



شركة مسعيد للبتروكيماويات القابضة العرض التقديمي الخاص بعلاقات المستثمرين 30 سبتمبر 2022

"واحدة من أولى شركات البتروكيماويات ذات المنتجات المتنوعة في المنطقة،
حيث تنتج الأولفينات والبولي أولفينات وأولفينات ألفا ومنتجات الكلور القلوي".

بيان إخلاء المسؤولية

تدرج الشركات التي تمتلك فيها شركة مسيعد للبتروكيماويات القابضة (ش.م.ع.ق.) استثمارات مباشرة أو غير مباشرة ضمن الشركات ذات الكيانات المستقلة. في هذا البيان الصحفي، يُشار أحياناً إلى شركة مسيعد للبتروكيماويات القابضة بعبارة "مسيعد للبتروكيماويات" أو كلمة "المجموعة". قد يحتوي هذا العرض التقديمي على بيانات تطلعية بشأن الأوضاع المالية ونتائج العمليات والأعمال التي تديرها شركة مسيعد للبتروكيماويات القابضة. وتُعد جميع البيانات، باستثناء بيانات الحقائق التاريخية، بيانات تطلعية تتضمن تقديرات مستقبلية تستند إلى افتراضات وتوقعات في الحاضر، وتتطوي على مخاطر معلومة ومجهولة وشكوك، ما قد يؤدي إلى حدوث اختلاف مادي بين النتائج الفعلية أو الأداء العملي والتشغيلي أو الأحداث التي تؤثر على المجموعة وبين تلك المُعلنة أو التي قد تستنتج من هذه البيانات التطلعية.

ويرتبط تحقق هذه البيانات التطلعية بعدة عوامل، منها: (أ) تذبذب أسعار النفط الخام والغاز الطبيعي (ب) تغير الطلب وظروف الأسواق فيما يتعلق بمنتجات المجموعة (ج) فقدان الحصة من السوق وشدة المنافسة داخل القطاع (د) المخاطر البيئية والكوارث الطبيعية (هـ) تغير الظروف التشريعية والمالية والتنظيمية (و) تغير ظروف الأسواق المالية والاقتصادية (ز) المخاطر السياسية. وبالتالي، قد تختلف النتائج اختلافاً جوهرياً عن تلك المُعلنة أو التي قد تستنتج من البيانات التطلعية الواردة. والبيانات الواردة في هذا الإصدار الصحفي تهدف إلى استعراض نظرات تطلعية في تاريخ هذه الوثيقة.

لا تتحمل شركة مسيعد للبتروكيماويات القابضة ومديريها وموظفيها ومسؤوليها ومستشاريها ووكلائها أي مسؤولية بأي شكل من الأشكال عن أية تكاليف أو خسائر أو آثار ضارة أخرى قد تنشأ عن استخدام أو اعتماد أي جهة على أي بيان تطلعي و/أو مادة أخرى وردت هنا. ولا تعتبر شركة مسيعد للبتروكيماويات القابضة وشركاتها التابعة ومشاريعها المشتركة وشركاتها الشقيقة مُلزماً بأي حال من الأحوال بتحديث أو نشر تعديلات أدخلت على أي بيان تطلعي أو مادة أخرى وردت هنا ويُعرف أو لا يُعرف أنها قد تغيرت، أو أنها غير دقيقة نتيجة لورود معلومات جديدة أو أحداث مستقبلية، أو أي سبب آخر. كما لا تتضمن شركة مسيعد للبتروكيماويات القابضة دقة البيانات التاريخية الواردة هنا.

ملاحظات عامة

تتبع السنة المحاسبية لشركة مسيعد للبتروكيماويات القابضة التقويم الميلادي. ولا يتم إدخال أية تعديلات على السنوات الكبيسة. وحيثما ينطبق ذلك، فإن جميع القيم تشير إلى حصة مسيعد للبتروكيماويات، ويتم التعبير عنها بمليين الريالات القطرية، وتجبر النسب المئوية إلى كسر عشري واحد. كما أن كل القيم الأخرى تجبر إلى أقرب عدد صحيح. وتستند القيم المُعبر عنها بالدولار الأمريكي إلى السعر التالي: دولار أمريكي واحد = 3.64 ريال قطري

تعريف

• Cash Realisation Ratio: نسبة التحقق النقدي، التدفق النقدي من العمليات / صافي الربح $\times 100$ • Debt to Equity: نسبة الدين إلى حقوق المساهمين، (الدين الحالي + الدين طويل الأجل) / حقوق المساهمين $\times 100$ • Dividend Yield: عائد أرباح الأسهم، إجمالي أرباح الأسهم النقدية / القيمة السوقية عند الإغلاق $\times 100$ • EDC: ثنائي كلوريد الإيثيلين • EPS: الربح لكل سهم (صافي الربح / عدد الأسهم العادية المستحقة السداد في نهاية العام) • EBITDA: الأرباح قبل احتساب الفوائد والضرائب والإهلاك والاستهلاك (صافي الربح + الفوائد المدبنة + الإهلاك + الاستهلاك) • Free Cash Flow: التدفق النقدي الحر، التدفقات النقدية من العمليات - إجمالي الإنفاق الرأسمالي • HCL: حمض الهيدروكلوريك • HDPE: بولي إيثيلين عالي الكثافة • NAO: أوليفينات ألفا العادية • NaOH: صودا كاوية • MT / PA: طن متري / سنوياً • Payout Ratio: نسبة توزيع الأرباح، إجمالي أرباح الأسهم النقدية/صافي الأرباح $\times 100$ • P/E: نسبة السعر إلى الأرباح (القيمة السوقية عند الإغلاق / صافي الأرباح) • Utilisation: الطاقة التشغيلية، حجم الإنتاج / الطاقة المُقدرة $\times 100$ • VCM: مونومر كلوريد الفينيل.

جدول المحتويات

1. نبذة حول شركة مسيعد للبتروكيماويات القابضة
2. نقاط القوة التنافسية
3. التقييم مقارنة بالنظراء في المنطقة
4. المستجدات على مستوى الاقتصاد الكلي
5. نتائج شركة مسيعد للبتروكيماويات القابضة (لفترة التسعة أشهر المنتهية في 30 سبتمبر 2022)
6. نتائج القطاعات (لفترة التسعة أشهر المنتهية في 30 سبتمبر 2022)
7. الإنفاق الرأسمالي (2022-2026)
8. التوزيعات والقيمة السوقية
9. الأداء التاريخي (2016-2021)
10. هيكل الحوكمة
11. المبيعات والتسويق

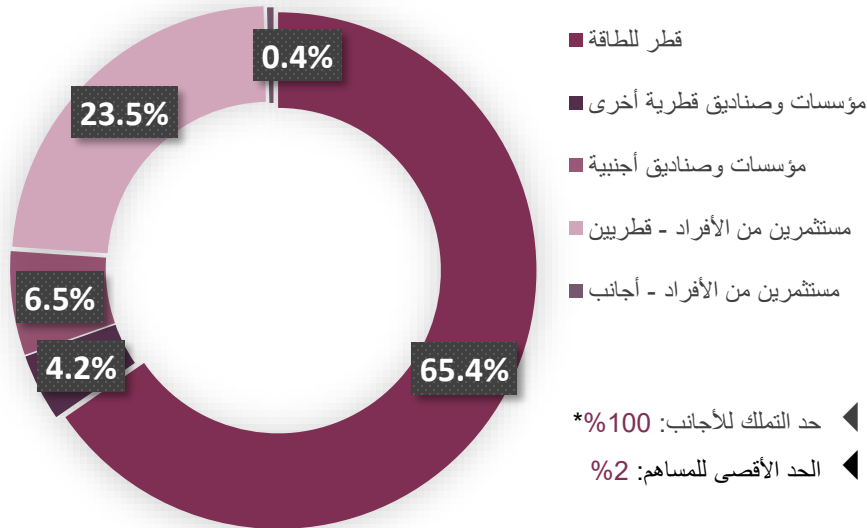
نبذة حول شركة مسيعةيد للبتروكيماويات القايزة

نبذة حول شركة مسيعد للبتروكيماويات القابضة

استعراض عام

- تأسست شركة مسيعد للبتروكيماويات القابضة ش.م.ع.ق. (يشار إليها بعبارة "مسيعد القابضة" أو "المجموعة"، ورمزها في بورصة قطر: MPHC) في 29 مايو 2013، وتم إدراجها في بورصة قطر في 26 فبراير 2014.
- تندرج شركة مسيعد للبتروكيماويات القابضة ضمن أكبر 10 شركات مدرجة في بورصة قطر من حيث القيمة السوقية.
- تقدم قطر للطاقة جميع وظائف المكتب الرئيسي للشركة بموجب اتفاقية خدمات شاملة.
- تدار عمليات المشاريع المشتركة بصورة مُستقلة من قِبَل مجالس إدارتها المعنية والإدارة العليا لكل منها.

هيكل المساهمين في شركة مسيعد



ملاحظة: بيانات المساهمين كما في 30 سبتمبر 2022

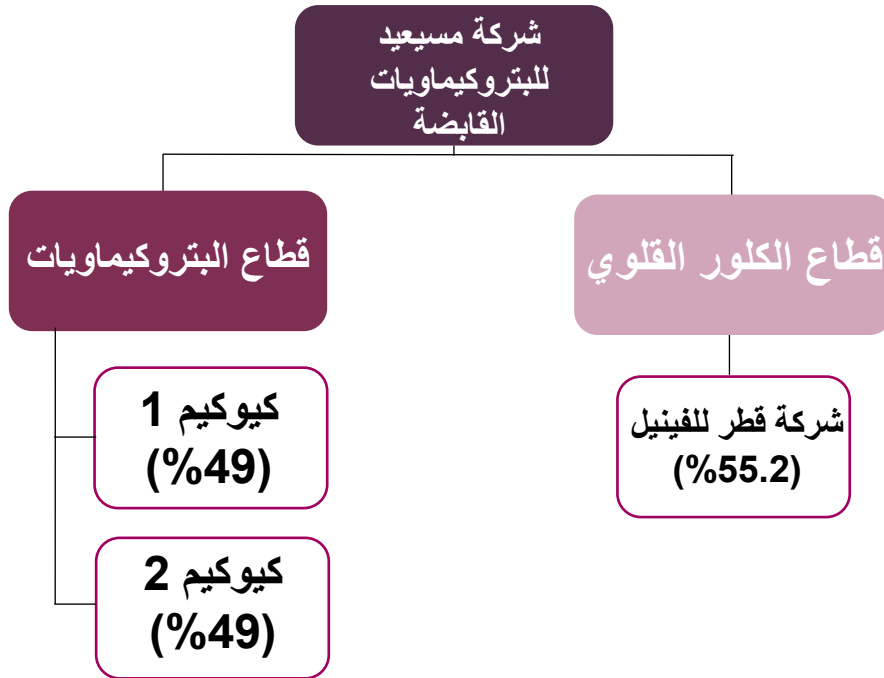
القيم الأساسية



نبذة حول قطاعات أعمال المجموعة

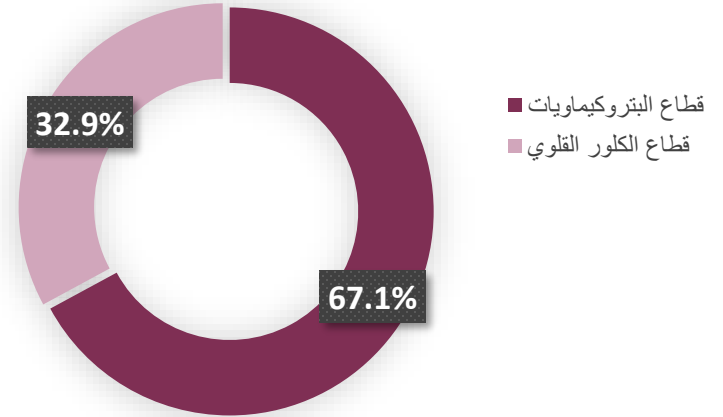
استعراض عام لقطاعات الأعمال

- من خلال شركات مشاريعها المشتركة، تعمل شركة مسعيد للبتروكيماويات القابضة في قطاعين مختلفين: **البتروكيماويات والكلور القلوي**.
- تقع مرافق الإنتاج بصورة أساسية في دولة قطر.

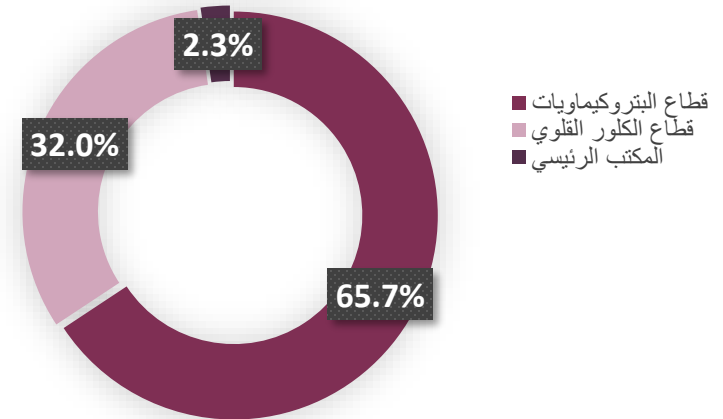


* تتخذ كافة الاستثمارات في الشركات العاملة صورة حصص في مشاريع مشتركة

حجم القطاع حسب الإيرادات



حجم القطاع حسب صافي الأرباح



ملاحظة: بيانات الإيرادات وصافي الأرباح كما في 30 سبتمبر 2022

نقاط القوة التنافسية

نقاط القوة التنافسية

منتج منخفض التكلفة

- ضمان الإمداد بالقيم
- وفورات الحجم وتنوع العمليات التشغيلية
- منافع التأزر

مركز مالي قوي

- مركز سيولة قوي
- تحقيق تدفقات نقدية قوية مع هوامش أرباح مستقرة قبل احتساب الفوائد والضرائب والإهلاك والاستهلاك
- سجل متميز في توزيع الأرباح

رائدة في السوق

- واحدة من أولى شركات البتروكيماويات ذات المنتجات المتنوعة في المنطقة
- دعم تسويقي خاص من قِبَل "منتجات"

فريق مُتمرس

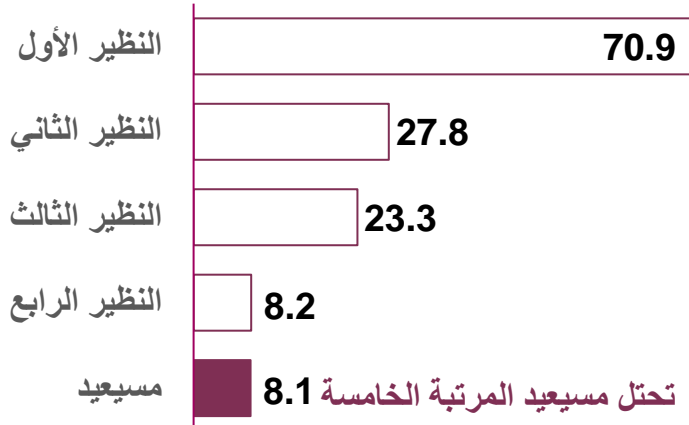
- فريق إدارة عليا يضم خبراء متخصصين
- شركاء مرموقين في المشاريع المشتركة

التقييم مقارنة بالنظراء في المنطقة

تحتل مسيعد المرتبة رقم 80 في
"قائمة فوربس لأفضل 100 شركة مدرجة في الشرق الأوسط لعام 2022"

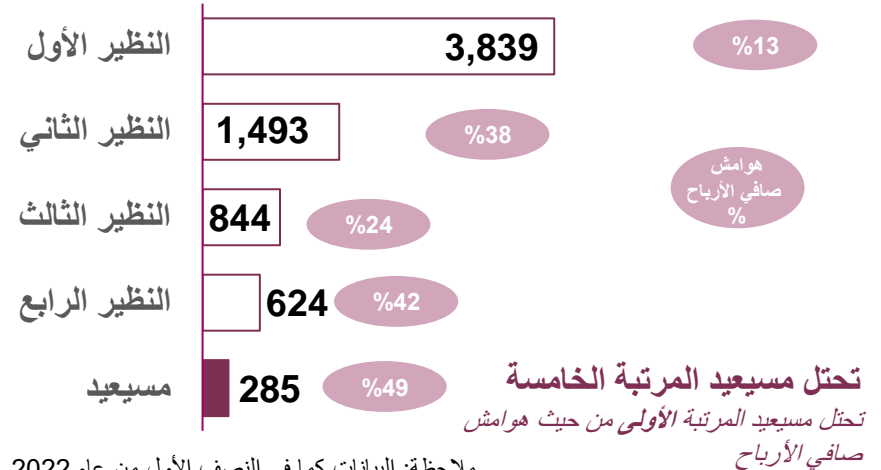
الوضع التنافسي مقارنة بالنظراء في المنطقة

القيمة السوقية (مليار دولار أمريكي)




ملاحظة: البيانات كما في 30 سبتمبر 2022

صافي الأرباح (مليون دولار أمريكي)




ملاحظة: البيانات كما في النصف الأول من عام 2022

هوامش الأرباح قبل احتساب الفوائد والضرائب والإهلاك والاستهلاك (%)



ملاحظة: البيانات كما في النصف الأول من عام 2022

العائد على الأصول (%)

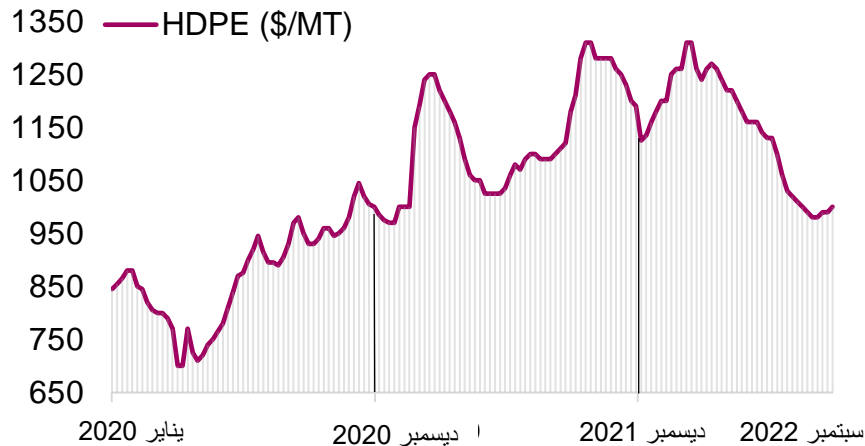


ملاحظة: البيانات كما في النصف الأول من عام 2022
العائد على الأصول: صافي أرباح الاثني عشر شهراً الماضية / متوسط إجمالي الأصول

المستجدات على مستوى الاقتصاد الكلي

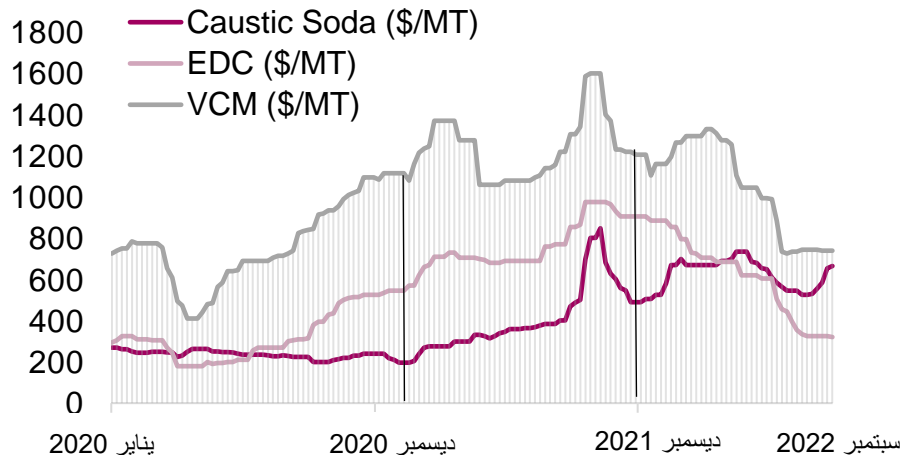
المستجدات على مستوى الاقتصاد الكلي

قطاع البتروكيماويات



- تراجعت أسعار البولي إيثيلين مقارنة بالربع الفائت جراء الحذر في الطلب نتيجة الظروف المناوئة على صعيد الاقتصاد الكلي، إلى جانب الانخفاض النسبي في أسعار النفط الخام. وبرغم ذلك، فقد حافظت الأسعار على ارتفاعها مقارنة بالعام الماضي.

قطاع الكلور القلوي



- خلال عام 2022، انخفضت أسعار معظم منتجات الشركة من الكلور القلوي، وذلك جراء الظروف المناوئة على مستوى الاقتصاد الكلي. وبرغم ذلك، فقد حافظت الأسعار على ارتفاعها منذ بداية العام حتى تاريخه، وذلك بفضل تحسن الأوضاع بداية من أواخر العام الماضي.

نتائج شركة مسيعد للبتروكيماويات القابضة (لفترة التسعة أشهر المنتهية في 30 سبتمبر 2022)

نظرة سريعة على نتائج التسعة أشهر الأولى من عام 2022

الإيرادات
3.1 مليار ريال قطري
↑ 3%

الأرباح قبل احتساب الفوائد
والضرائب والإهلاك والاستهلاك
1.8 مليار ريال قطري
↑ 2%

صافي الأرباح
1.5 مليار ريال قطري
↑ 2%

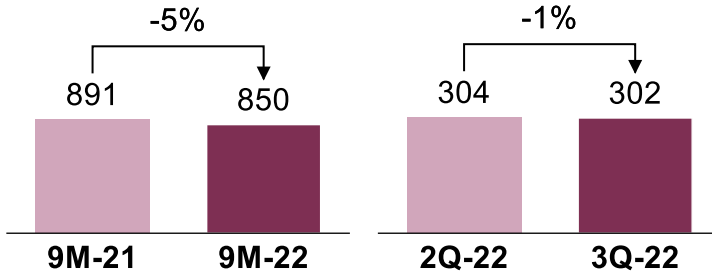
هوامش الأرباح قبل احتساب الفوائد
والضرائب والإهلاك والاستهلاك: 57%

العائد على متوسط حقوق الملكية: 11.2%
العائد على السهم: 0.117 ريال قطري

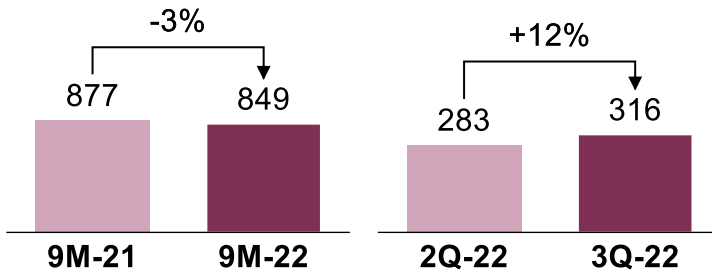
- تعكس النتائج منذ بداية العام حتى تاريخه الاتجاه الإيجابي لأسعار المنتجات مقارنة بالعام الماضي، غير أن الظروف المناوئة على مستوى الاقتصاد الكلي قد أثرت على نتائج الربع الثالث مقارنة بالربع الفائت.
- مركز قوي من حيث السيولة بأرصدة نقدية ومصرفية تصل إلى 4.0 مليارات ريال قطري كما في 30 سبتمبر 2022.

استعراض للأداء التشغيلي

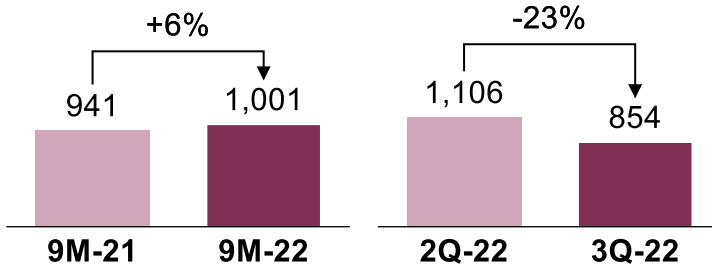
الإنتاج (ألف طن متري)



أحجام المبيعات (ألف طن متري)



أسعار البيع (دولار أمريكي/طن متري)



• مقارنة بين التسعة أشهر الأولى من عام 2022 والتسعة أشهر الأولى من عام 2021: انخفضت أحجام الإنتاج مقارنة بنفس الفترة من العام الماضي، وهو ما يعود بصورة أساسية إلى إجراء عملية صيانة كبيرة في المرافق الإنتاجية لشركة كيوكيم خلال الربع الأول من عام 2022.

• مقارنة بين الربع الثالث من عام 2022 والربع الثاني من عام 2022: انخفضت أحجام الإنتاج انخفاضاً طفيفاً مقارنة بالربع الفائت، الأمر الذي يعود إلى انخفاض هامشي في معدلات تشغيل المصانع.

• مقارنة بين التسعة أشهر الأولى من عام 2022 والتسعة أشهر الأولى من عام 2021: انخفضت أحجام المبيعات مقارنة بنفس الفترة من العام الماضي، وهو ما يعود بصورة أساسية إلى تراجع معدلات تشغيل المصانع جراء تنفيذ عملية صيانة كبيرة في المرافق الإنتاجية لشركة كيوكيم خلال الربع الأول من عام 2022.

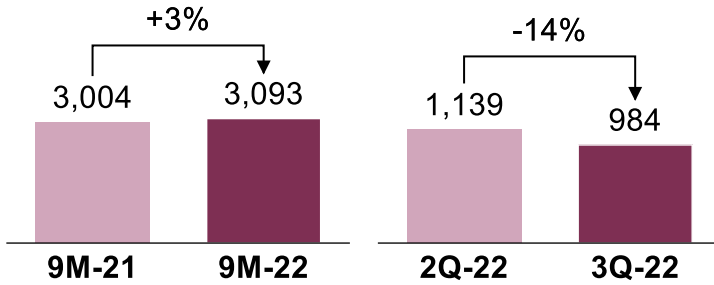
• مقارنة بين الربع الثالث من عام 2022 والربع الثاني من عام 2022: ارتفعت أحجام المبيعات بنسبة تبلغ 12% مقارنة بالربع الثاني من عام 2022، حيث سجل القطاعين ارتفاعاً في أحجام المبيعات مقارنة بالربع الفائت.

• مقارنة بين التسعة أشهر الأولى من عام 2022 والتسعة أشهر الأولى من عام 2021: حافظت الأسعار على ارتفاعها مقارنة بنفس الفترة من العام الماضي في ظل تحسن الأوضاع على مستوى الاقتصاد الكلي بداية من أواخر العام الماضي.

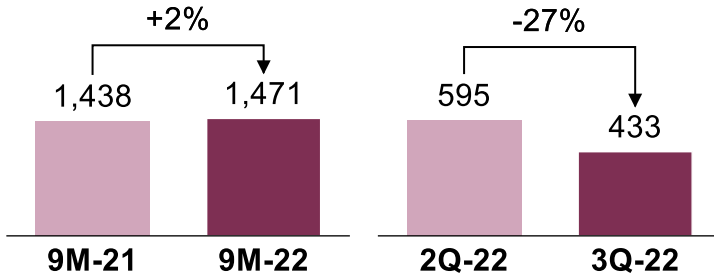
• مقارنة بين الربع الثالث من عام 2022 والربع الثاني من عام 2022: انخفضت الأسعار مقارنة بالربع الفائت جراء حالة عدم اليقين التي تكتنف الاقتصاد الكلي، مما أثر على أسواق السلع الأساسية.

استعراض للأداء المالي

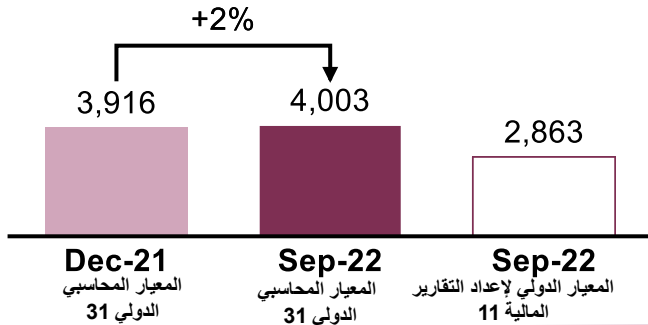
الإيرادات (مليون ريال قطري)



صافي أرباح الشركة (مليون ريال قطري)



الأرصدة النقدية وشبه النقدية للمجموعة (مليون ريال قطري)



• مقارنة بين التسعة أشهر الأولى من عام 2022 والتسعة أشهر الأولى من عام 2021: ارتفعت الإيرادات بنسبة تبلغ 3%، وهو ما يعود بصورة أساسية إلى ارتفاع أسعار البيع، الأمر الذي عادله جزئياً انخفاض أحجام المبيعات.

• مقارنة بين الربع الثالث من عام 2022 والربع الثاني من عام 2022: انخفضت الإيرادات بنسبة تبلغ 14% مقارنة بالربع الفائت، وذلك نتيجة تراجع أسعار البيع، الأمر الذي عادله جزئياً ارتفاع أحجام المبيعات.

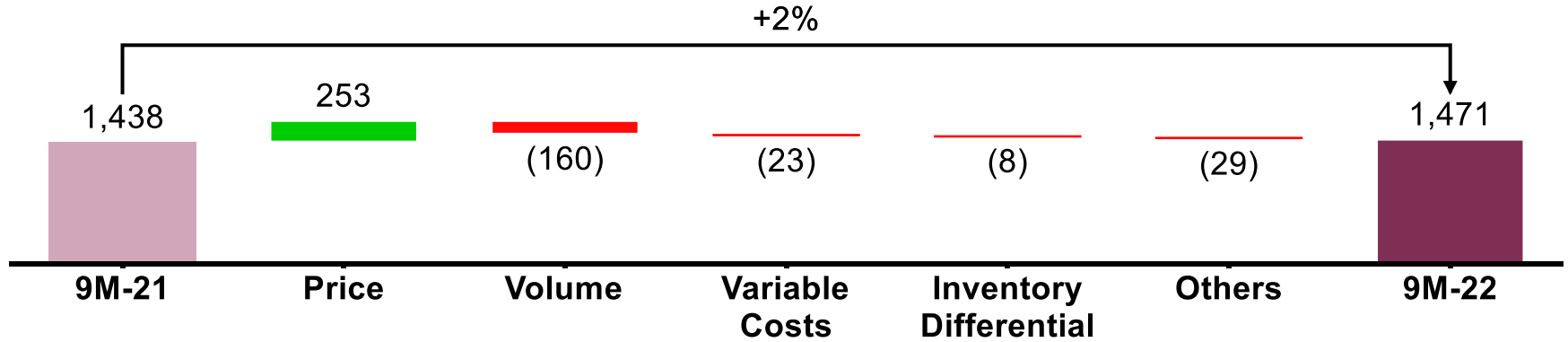
• مقارنة بين التسعة أشهر الأولى من عام 2022 والتسعة أشهر الأولى من عام 2021: ارتفعت النتائج في ظل زيادة أسعار المنتجات بداية من أواخر العام الماضي.

• مقارنة بين الربع الثالث من عام 2022 والربع الثاني من عام 2022: تراجعت النتائج مقارنة بالربع الفائت نتيجة انخفاض الإيرادات.

• انخفضت حصة الشركة من الأرصدة النقدية والمصرفية مقارنة بالعام الماضي، وهو ما يعود إلى توزيعات الأرباح عن السنة المالية 2021، الأمر الذي عادله جزئياً التدفقات النقدية الإيجابية التي تحققت خلال التسعة أشهر الأولى من عام 2022.

تحليل التباين في صافي الأرباح

مليون ريال قطري



ارتفع صافي الأرباح بواقع **33 مليون ريال قطري** للأسباب التالية:

تباين إيجابي

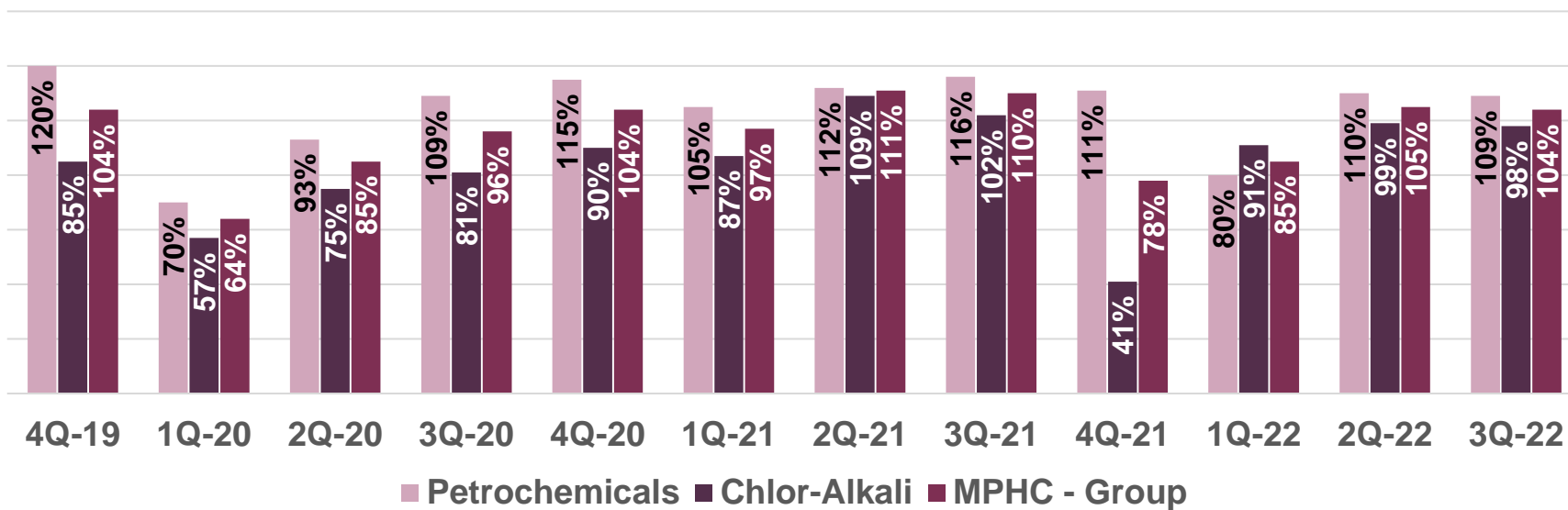
- ارتفاع أسعار البيع بنسبة تبلغ +6%؛

تباين غير إيجابي

- انخفاض أحجام المبيعات -3%؛
- ارتفاع طفيف في التكاليف المتغيرة نتيجة ارتفاع الأسعار، الأمر الذي عادله جزئياً انخفاض الأحجام؛
- فارق غير مؤات في المخزون نتيجة زيادة المسحوبات؛
- ارتفاع المصروفات الأخرى، الأمر الذي يعود بصورة أساسية إلى ارتفاع تكاليف الخدمات العامة والبيع.

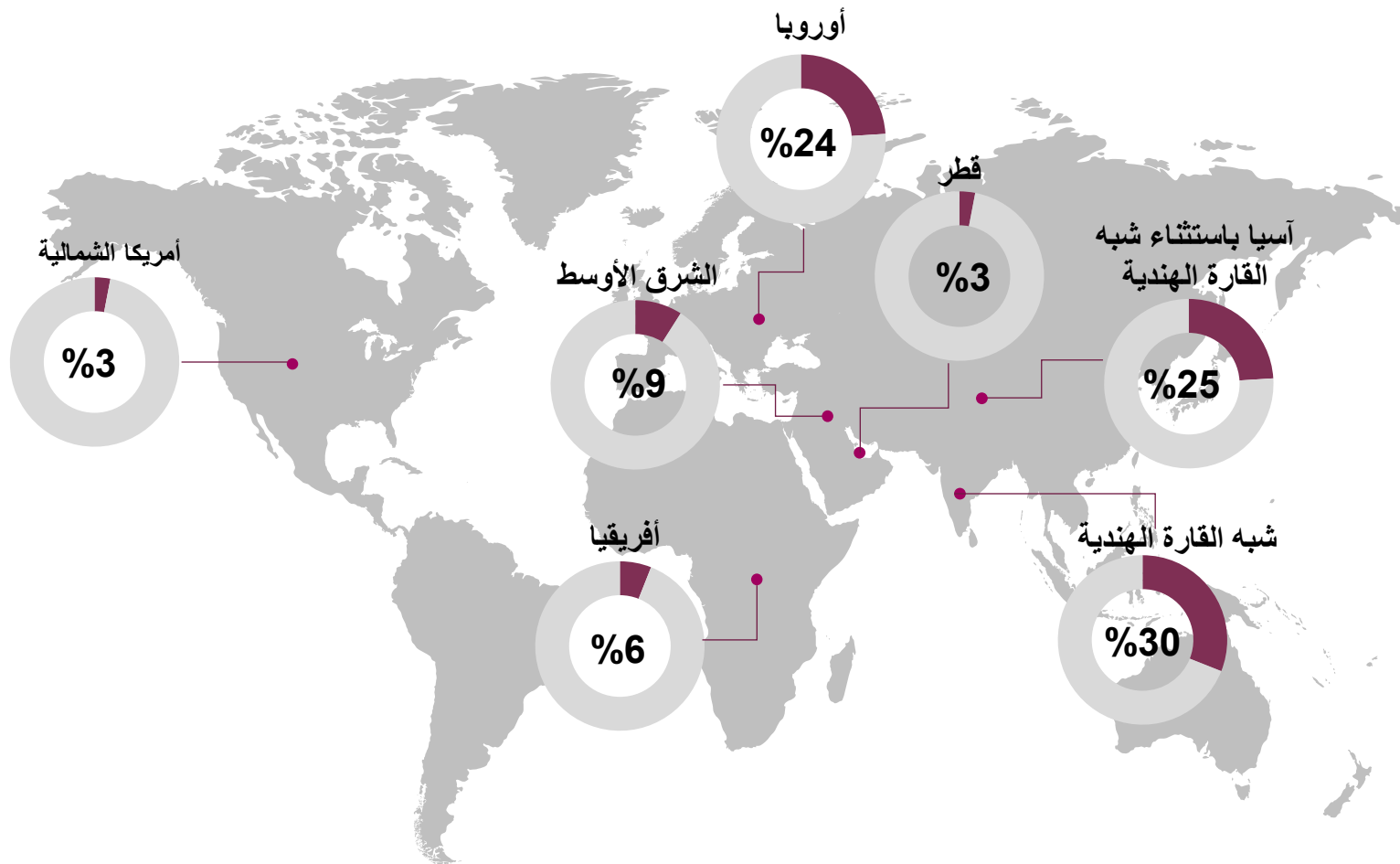
معدلات تشغيل الشركة

حافظت قطاعات المجموعة على استقرار معدلاتها التشغيلية



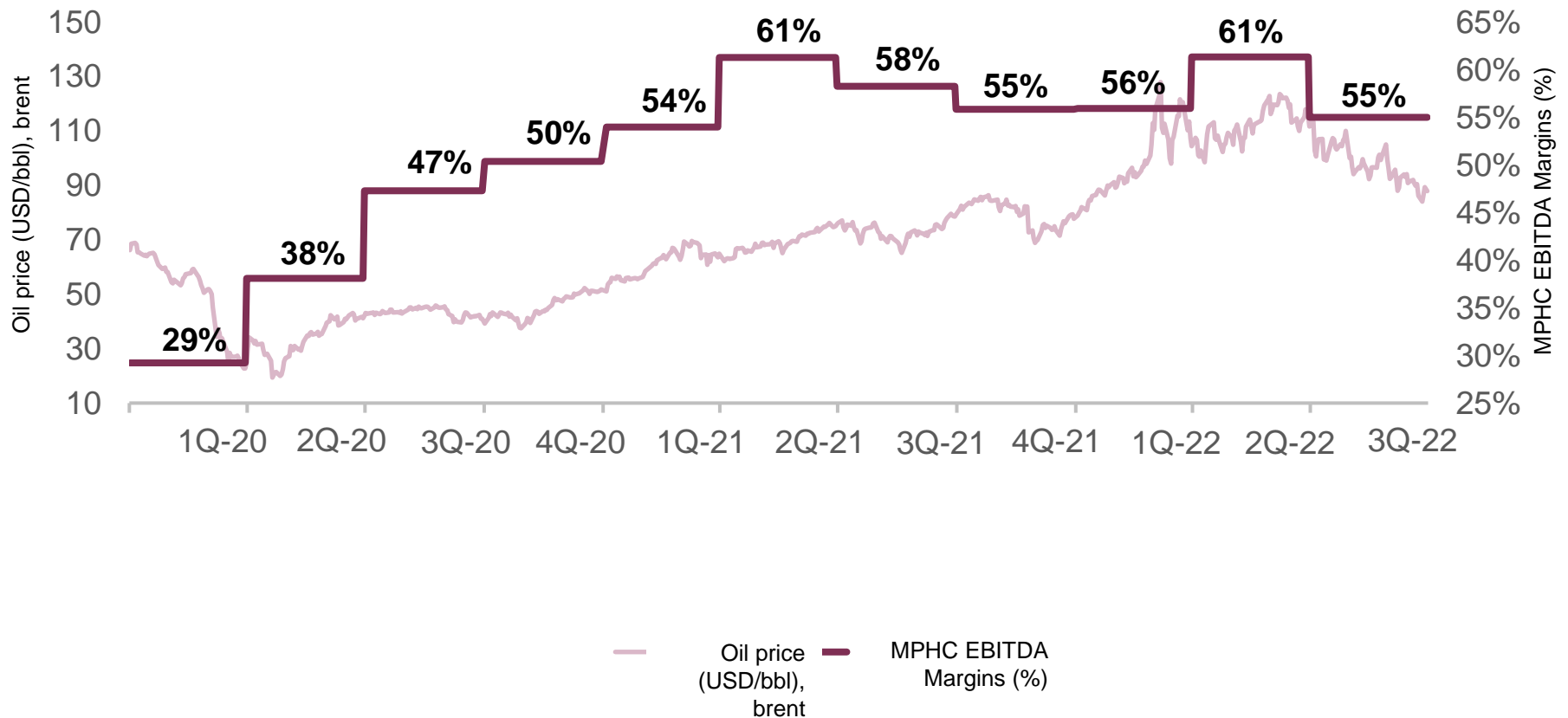
تحليل جغرافي - إيرادات المجموعة

ظلت آسيا بما فيها شبه القارة الهندية أكبر سوق للشركة التي حافظت على تواجدها القوي في أوروبا



هامش قوي للأرباح قبل احتساب الفوائد والضرائب والإهلاك والاستهلاك

برغم عدم استقرار أسعار السلع الأساسية، إلا أن هامش أرباح الشركة قبل احتساب الفوائد والضرائب والإهلاك والاستهلاك قد حافظت على ارتفاعها



نتائج القطاعات (لفترة التسعة أشهر المنتهية في 30 سبتمبر 2022)

التفاصيل الخاصة بقطاعات المجموعة: البتروكيماويات

- تمتلك كل من شركة مسعيد للبتروكيماويات القابضة وشركة شيفرون فيليبس الدولية للكيماويات المحدودة - قطر حصة متساوية تبلغ نسبتها 49% في كل من كيوكيم وكيوكيم 2، فيما تمتلك قطر للطاقة 2%؛
- تمتلك أيضاً كيوكيم 2 حصة فعلية تبلغ نسبتها 53.85% في شركة راس لفان للأولفينس المحدودة، والتي تمتلك وحدة لتكسير الإيثيلين توفر لقيم الإيثيلين إلى كيوكيم 2؛
- تعمل شركات هذا القطاع في إنتاج مجموعة من البتروكيماويات والتي تتضمن ما يلي:
 - البولي إيثيلين عالي الكثافة: 397,000 طن متري في العام
 - أولفينات ألفا العادية: 169,000 طن متري في العام.
- تقع جميع مرافق الإنتاج داخل قطر.

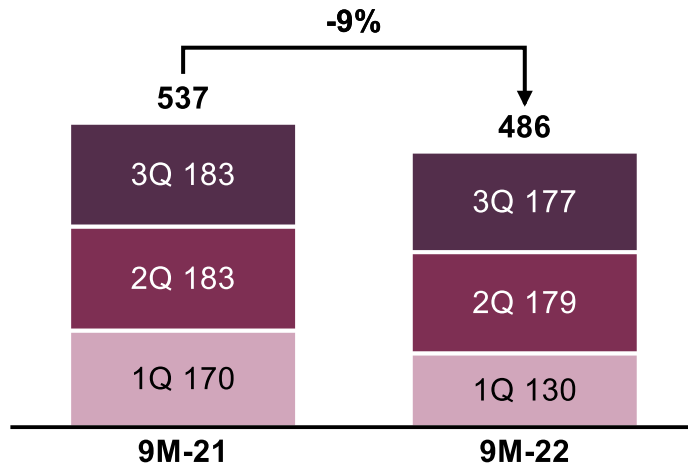


التفاصيل الخاصة بقطاعات المجموعة: البتروكيماويات

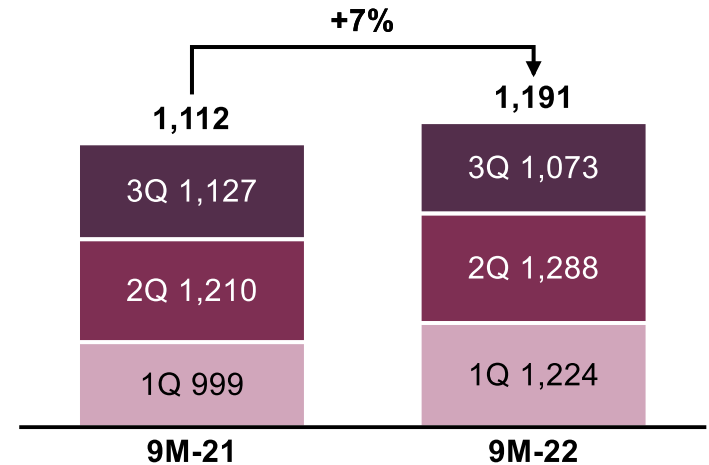
تحليل للإنتاج وأسعار البيع

- **الإنتاج:** انخفضت مستويات الإنتاج بنسبة تبلغ 9% مقارنة بالتسعة أشهر الأولى من عام 2021، حيث خضعت مرافق الإنتاج في شركة كيوكيم خلال الربع الأول من عام 2022 إلى عملية صيانة دورية كبيرة كان مخطط لها، الأمر الذي أثر على إجمالي معدلات التشغيل للتسعة أشهر الأولى من عام 2022 مقارنة بالتسعة أشهر الأولى من عام 2021؛
- انخفضت أحجام الإنتاج انخفاضاً هامشياً بنسبة تبلغ 1% خلال الربع الثالث من عام 2022 مقارنة بالربع الثاني من نفس العام، وذلك نتيجة تراجع هامشي في معدلات تشغيل المصانع.
- **أسعار البيع:** ارتفعت أسعار البيع بنسبة تبلغ 7% مقارنة بالتسعة أشهر الأولى من عام 2021، الأمر الذي يعود إلى استمرار تحسن الأوضاع على مستوى الاقتصاد الكلي بداية من أواخر العام الماضي.
- انخفضت أسعار البيع بنسبة تبلغ 17% خلال الربع الثالث من عام 2022 مقارنة بالربع الثاني من نفس العام، وهو ما يعود بصورة أساسية إلى انخفاض متوسط أسعار البيع، الأمر الذي يُعزى بصورة أساسية إلى التراجع العام في أسعار البتروكيماويات في ظل التحديات على مستوى الاقتصاد الكلي.

الإنتاج (ألف طن متري)



الأسعار (دولار أمريكي/طن متري)

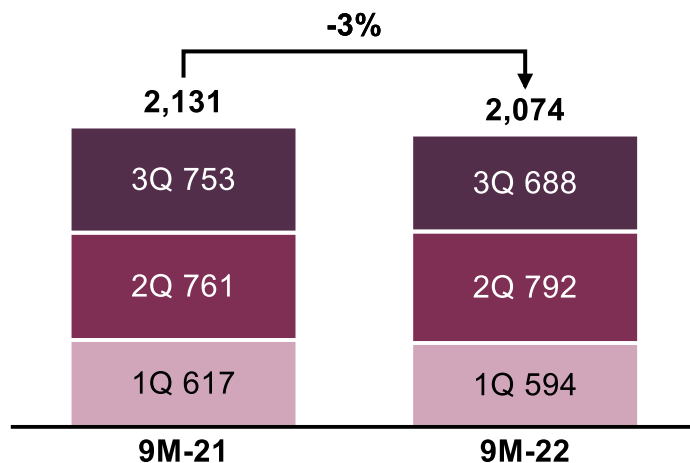


التفاصيل الخاصة بقطاعات المجموعة: البتروكيماويات

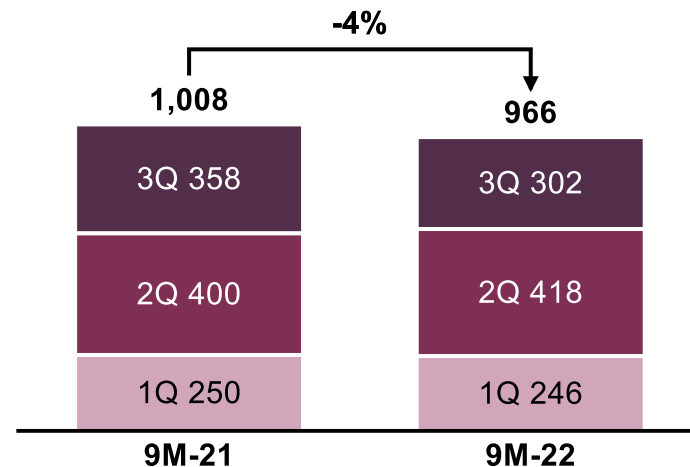
تحليل إيرادات القطاع وصافي أرباحه

- الإيرادات: 2.1 مليار ريال قطري، بانخفاض تبلغ نسبته 3% مقارنة بالتسعة أشهر الأولى من عام 2021، وهو ما يعود بصورة أساسية إلى انخفاض أحجام المبيعات (-9%)، الأمر الذي عادلته إلى حد كبير الآثار الإيجابية لارتفاع أسعار البيع (+7%)؛
- انخفضت إيرادات الربع الثالث من عام 2022 بنسبة تبلغ 13% مقارنة بالربع الثاني من نفس العام، وهو ما يعود بصورة أساسية إلى انخفاض أسعار البيع (-17%)، الأمر الذي عادلته جزئياً ارتفاع أحجام المبيعات (+4%).
- صافي الأرباح: 966 مليون ريال قطري، بانخفاض هامشي تبلغ نسبته 4% مقارنة بالتسعة أشهر الأولى من عام 2021، وهو ما يُعزى بصورة أساسية إلى تراجع إيرادات القطاع؛
- انخفض صافي أرباح الربع الثالث من عام 2022 بنسبة تبلغ 28% مقارنة بالربع الثاني من نفس العام، الأمر الذي يعود بصورة أساسية إلى تراجع إيرادات القطاع.

الإيرادات (مليون ريال قطري)



صافي الأرباح (مليون ريال قطري)

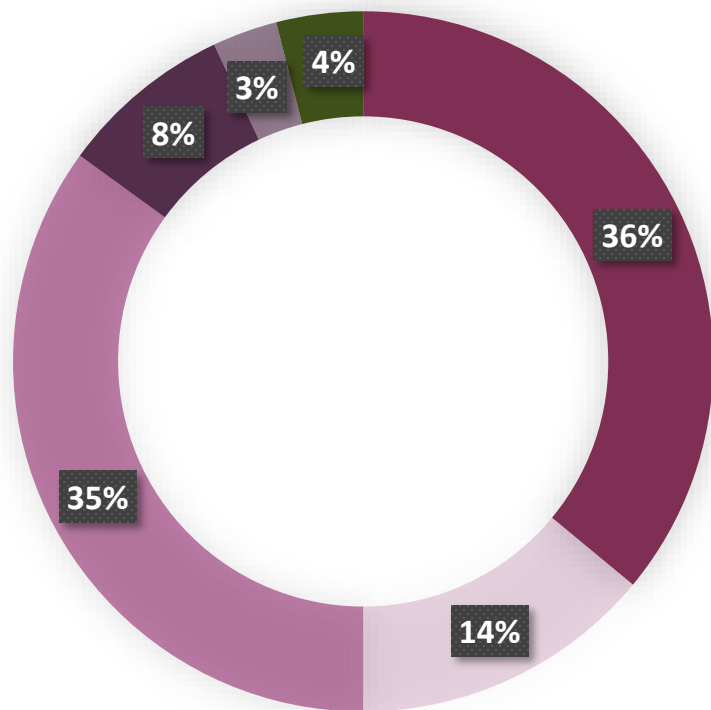


التفاصيل الخاصة بقطاعات المجموعة: البتروكيماويات

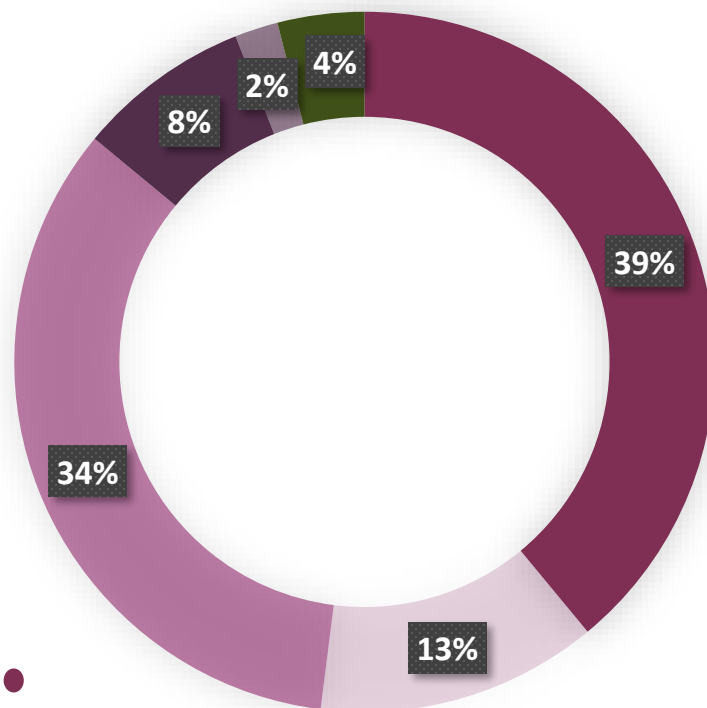
تحليل جغرافي لإيرادات القطاع

- ظلت آسيا سوقاً رئيسية لقطاع البتروكيماويات
- ظلت أوروبا وشبه القارة الهندية سوقين رئيسيتين آخرين.

إيرادات القطاع التسعة أشهر الأولى من عام 2022 (%)



إيرادات القطاع التسعة أشهر الأولى من عام 2021 (%)

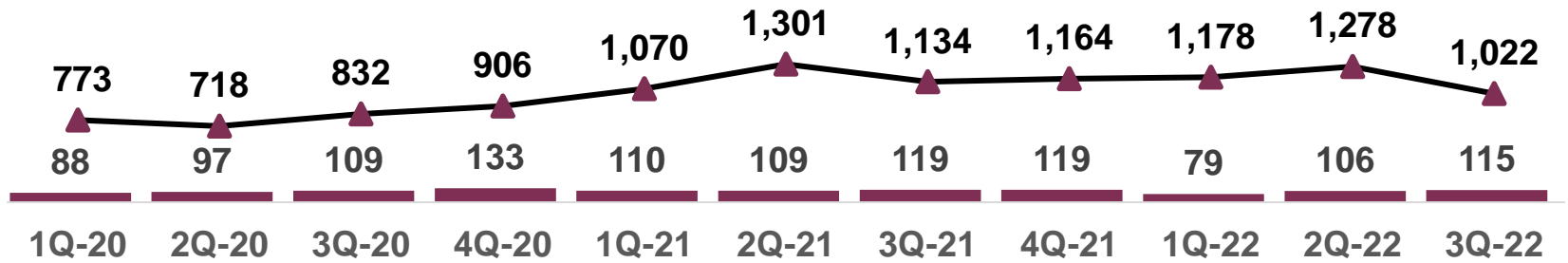


آسيا باستثناء
شبه القارة الهندية
شبه القارة الهندية
أوروبا
أفريقيا
الشرق الأوسط
قطر

التفاصيل الخاصة بقطاعات المجموعة: البتروكيماويات

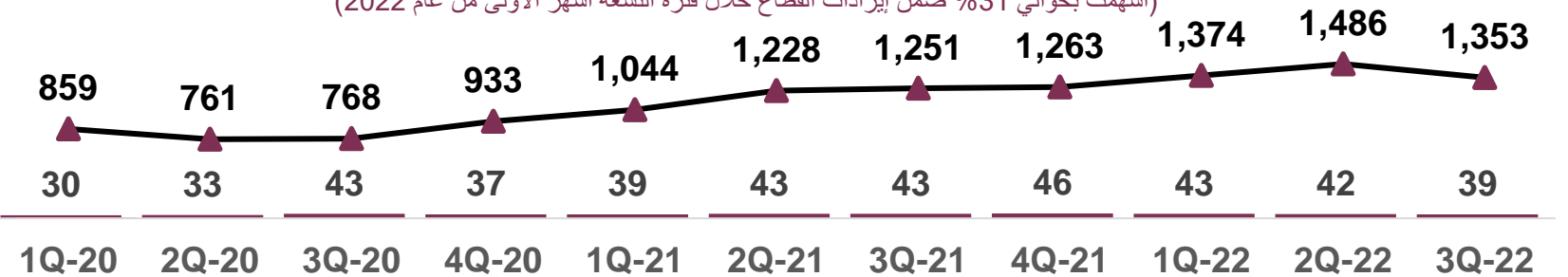
البولي إيثيلين عالي الكثافة

(أسهم بحوالي 61% ضمن إيرادات القطاع خلال فترة التسعة أشهر الأولى من عام 2022)



أولفينات ألفا العادية

(أسهمت بحوالي 31% ضمن إيرادات القطاع خلال فترة التسعة أشهر الأولى من عام 2022)



- ارتفعت أحجام المبيعات ارتفاعاً كبيراً منذ إجراء عملية الصيانة الكبيرة في كيوكيم خلال الربع الأول من عام 2022.
- انخفضت أسعار السلع الأساسية خلال الربع الثالث من عام 2022، الأمر الذي يعود بصورة أساسية إلى التزام المشترين جانب الحذر والظروف الصعبة على مستوى الاقتصاد الكلي.

التفاصيل الخاصة بقطاعات المجموعة: الكلور القلوي

- تمتلك شركة مسعيد للبتروكيماويات القابضة في شركة قطر للقيليل المحدودة حصة تبلغ نسبتها 55,2%، وشركة قطر للبتروكيماويات 31,9%، وقطر للطاقة 12,9%.
- تم دمج أنشطة شركة قطر للقيليل في قابكو، الأمر الذي أثمر عن تحقيق المزيد من التآزر للمجموعة.
- تعمل شركات هذا القطاع في إنتاج مجموعة من منتجات الكلور القلوي والتي تتضمن ما يلي:
 - الصودا الكاوية: 215,000 طن متري في العام.
 - ثاني كلوريد الإيثيلين: 110,000 طن متري في العام.
 - مونومر كلوريد الفينيل: 215,000 طن متري في العام.
- تقع جميع مرافق الإنتاج داخل قطر.

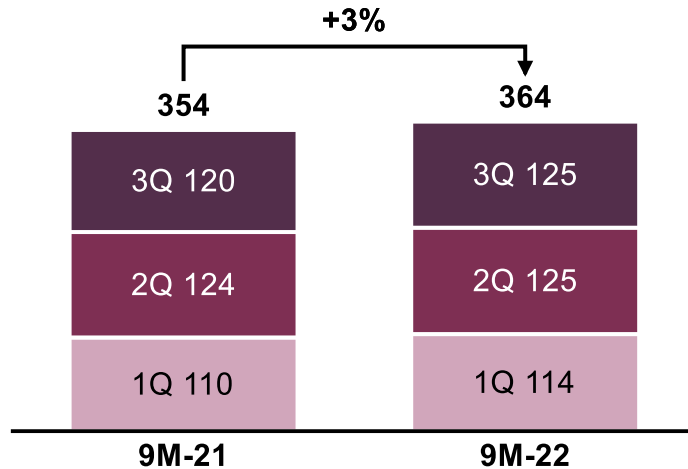


التفاصيل الخاصة بقطاعات المجموعة: الكلور القلوي

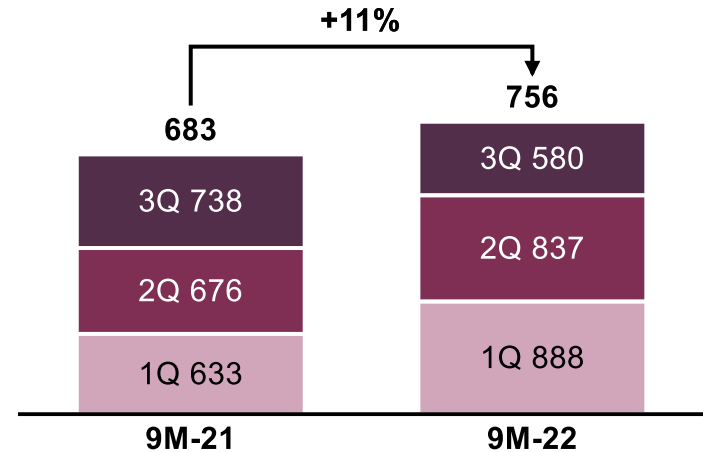
تحليل للإنتاج وأسعار البيع

- **الإنتاج:** ارتفعت مستويات الإنتاج بنسبة تبلغ 3% مقارنة بالتسعة أشهر الأولى من عام 2021؛
- حافظ الإنتاج على مستواه دون تغيير يُذكر مقارنة بالربع الثاني من عام 2022.
- **أسعار البيع:** ارتفع متوسط أسعار البيع المُرجح بنسبة تبلغ 11% مقارنة بالتسعة أشهر الأولى من عام 2021، الأمر الذي يعود إلى ارتفاع أسعار القطاعات المصنعة للمنتجات النهائية (الألومينا/الألومنيوم والبولي فينيل كلوريد، وغيرها من منتجات).
- انخفضت أسعار البيع خلال الربع الثالث من عام 2022 بنسبة تبلغ 31% مقارنة بالربع الثاني من نفس العام. يُعزى انخفاض أسعار البيع بصورة أساسية إلى تراجع أسعار منتجات القطاع نتيجة انخفاض أسعار المنتجات النهائية.

الإنتاج (ألف طن متري)



الأسعار (دولار أمريكي/طن متري)

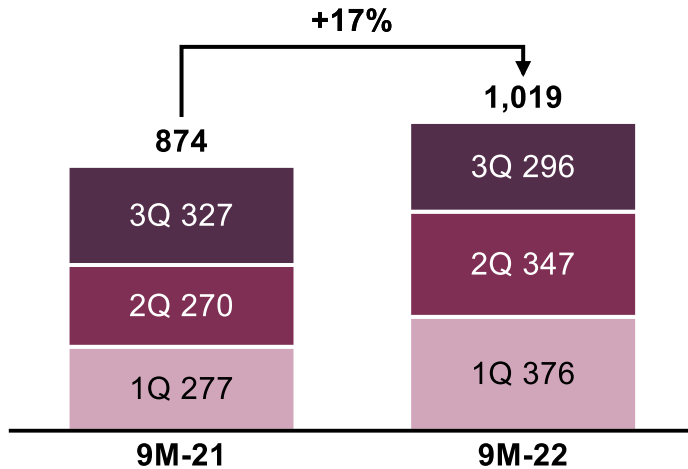


التفاصيل الخاصة بقطاعات المجموعة: الكلور القلوي

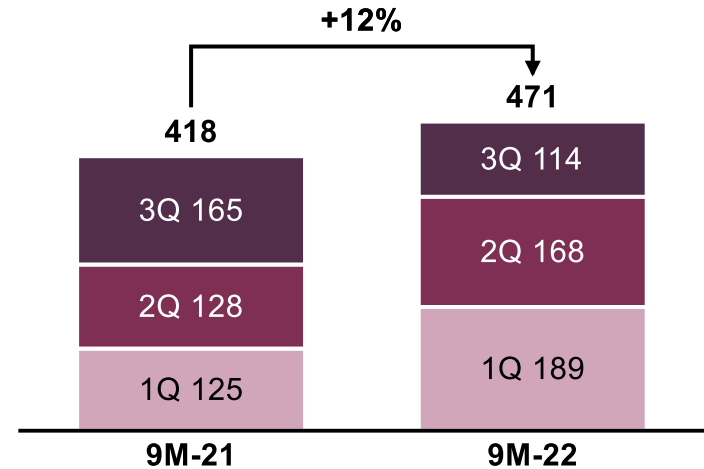
تحليل إيرادات القطاع وصافي أرباحه

- الإيرادات: 1.02 مليار ريال قطري، بارتفاع تبلغ نسبته 17% مقارنة بالتسعة أشهر الأولى من عام 2021، وهو ما يُعزى إلى ارتفاع أسعار المنتجات (+11%) وزيادة أحجام المبيعات (+5%)؛
- انخفضت إيرادات الربع الثالث من عام 2022 بنسبة تبلغ 15% مقارنة بالربع الثاني من نفس العام، الأمر الذي يعود بصورة أساسية إلى انخفاض أسعار البيع (-31%). وقد عادل هذا الأمر جزئياً ارتفاع أحجام المبيعات (+23%) مقارنة بالربع الفائت.
- صافي الأرباح: 471 مليون ريال قطري، بزيادة كبيرة تبلغ نسبتها 12% مقارنة بالتسعة أشهر الأولى من عام 2021. تعود زيادة الأرباح بصورة أساسية إلى ارتفاع متوسط أسعار البيع المُرجح.
- انخفض صافي الأرباح بنسبة 32% مقارنة بالربع الثاني من عام 2022 نتيجة تراجع إيرادات القطاع.

الإيرادات (مليون ريال قطري)



صافي الأرباح (مليون ريال قطري)

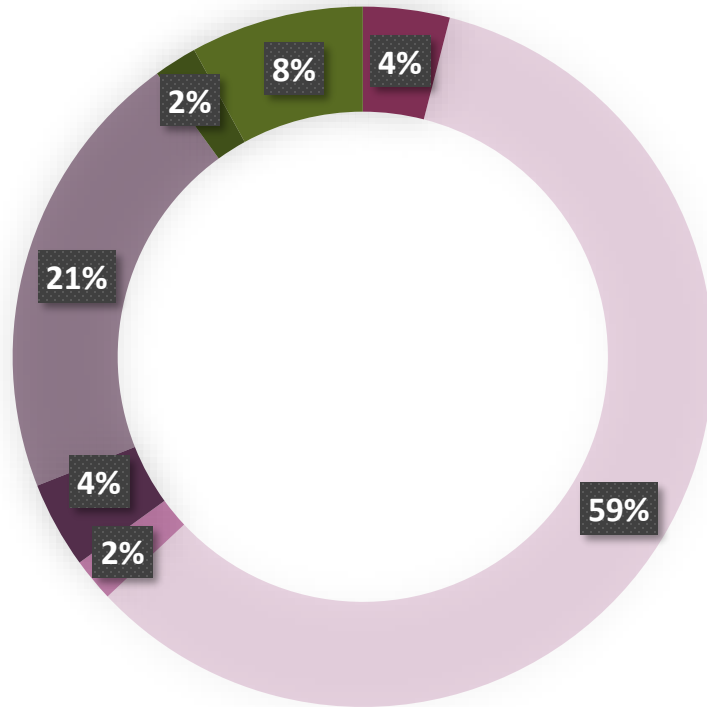


التفاصيل الخاصة بقطاعات المجموعة: الكلور القلوي

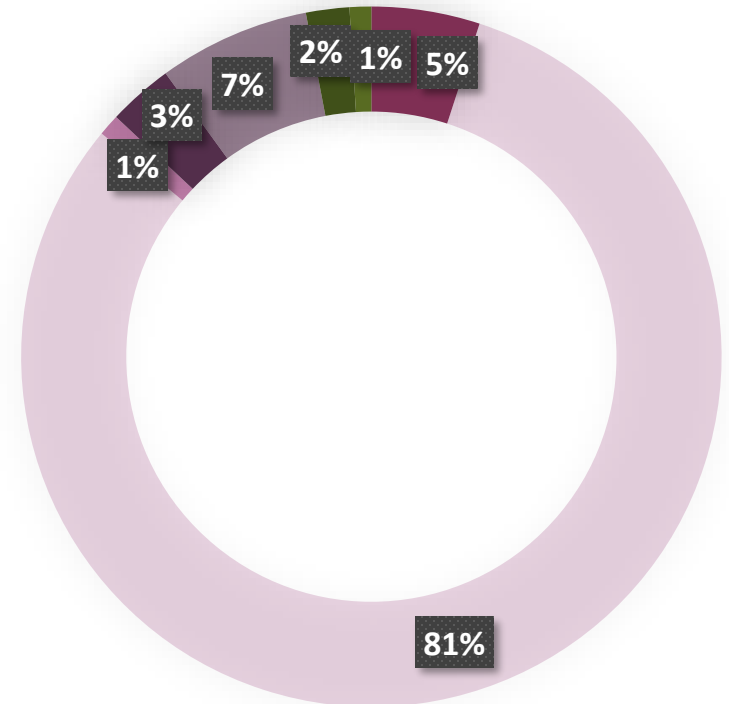
تحليل جغرافي لإيرادات القطاع

■ ظلت آسيا وشبه القارة الهندية سوقان رئيسيتان لقطاع الكلور القلوي

إيرادات القطاع التسعة أشهر الأولى من عام 2022 (%)



إيرادات القطاع التسعة أشهر الأولى من عام 2021 (%)

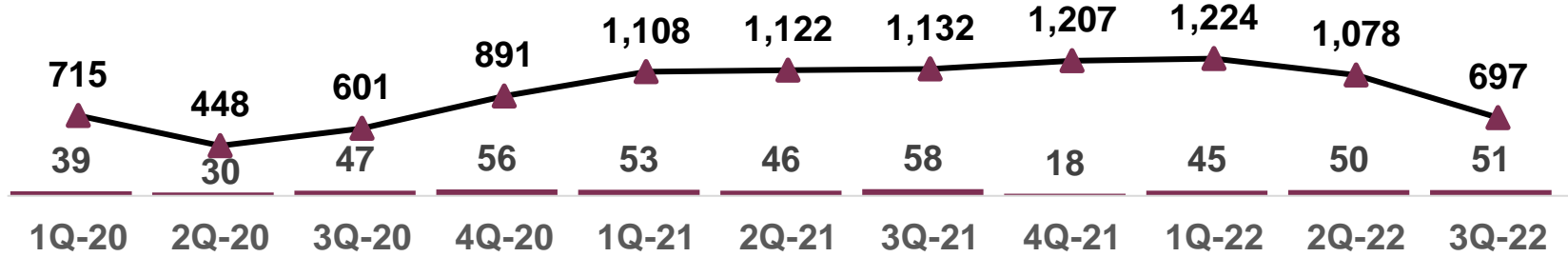


● آسيا باستثناء شبه القارة الهندية
● شبه القارة الهندية
● أفريقيا
● الشرق الأوسط
● أوروبا
● قطر

التفاصيل الخاصة بقطاعات المجموعة: الكلور القلوي

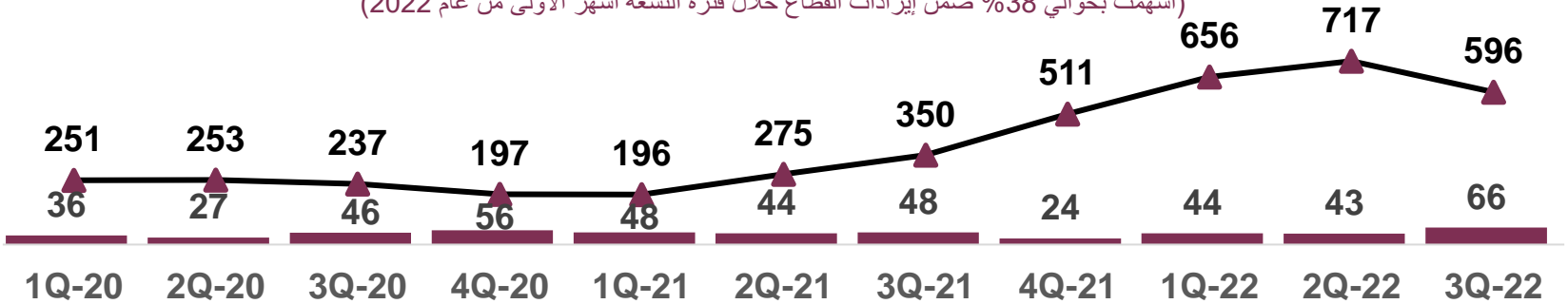
مونومر كلوريد الفينيل

(أسهم بحوالي 50% ضمن إيرادات القطاع خلال فترة التسعة أشهر الأولى من عام 2022)



الصودا الكاوية

(أسهمت بحوالي 38% ضمن إيرادات القطاع خلال فترة التسعة أشهر الأولى من عام 2022)



- حافظت أحجام مبيعات مونومر كلوريد الفينيل والصودا الكاوية على ارتفاعها، إلا أنها انخفضت خلال الربع الرابع من عام 2021، حيث جرى تنفيذ عملية صيانة كبيرة كان مخطط لها، وهو ما أثر على أحجام المبيعات للربع.
- ارتفعت أسعار بيع منتجات الكلور القلوي منذ منتصف عام 2020، الأمر الذي يعود إلى زيادة الطلب وتحسن الظروف على مستوى الاقتصاد الكلي. ومع ذلك، فإن تراجع الأسعار في الأونة الأخيرة يُعزى بصورة أساسية إلى انخفاض أسعار المنتجات النهائية.

الإنفاق الرأسمالي (2022-2026)

الإنفاق الرأسمالي (2022-2026) - حصة المجموعة

○ يصل إجمالي المبلغ المخصص للإنفاق الرأسمالي إلى 1.5 مليار ريال قطري في جميع قطاعات المجموعة خلال الفترة الممتدة من 2022 إلى 2026؛

○ كيوكيم / كيوكيم 2

• إنفاق رأس مالي مخطط له بواقع 1.3 مليار ريال قطري للفترة الممتدة من 2022 إلى 2026؛

• إنفاق رأسمالي يتعلق بالصيانة الشاملة بواقع 343 مليون ريال قطري؛

• إنفاق بقيمة 46 مليون ريال قطري لمشروع الفرن الجديد.

• تتطلب ترقية خزانات أولفينات ألفا العادية إنفاقاً رأسمالياً بقيمة 31 مليون ريال قطري.

• يتطلب مشروع رصيف الشحن إنفاقاً رأسمالياً بنحو 65 مليون ريال قطري.

• يتطلب مشروع صومعة الكبريت إنفاقاً رأسمالياً تقدر قيمته بنحو 55 مليون ريال قطري.

○ شركة قطر للفينيل

• إنفاق رأسمالي مخطط له بواقع 170 مليون ريال قطري للفترة الممتدة من 2022 إلى 2026؛

• تتطلب ترقية محطة الطاقة إنفاقاً رأسمالياً بمبلغ يقدر بنحو 14 مليون ريال قطري؛

➤ لا تتضمن التوقعات المبينة أعلاه الإنفاق الرأسمالي الخاص بالمصنع الجديد لإنتاج البولي فينيل كلوريد الذي أعلنت عنه مؤخراً شركة قطر للفينيل.

CAPITAL EXPENDITURE (Amounts in QAR' millions)

Project Name	Category	2022	2023	2024	2025	2026
Turnaround related CAPEX	Turnaround	141.6	1.8	12.5	44.6	142.7
New 6th Furnace Project	Investment	41.0	4.8	0.0	0.0	0.0
Dock Jetty Upgrade	Safety	35.7	29.1	0.0	0.0	0.0
NZLD Projects	Environment	12.3	56.9	50.8	37.8	14.1
Sulphur Silo Project	Operational Necessity	0.9	10.0	33.7	10.2	0.0
NAO Tanks Upgrade	Operational Necessity	7.0	5.7	18.5	0.0	0.0
Power Plant upgrade incl. spare parts	Operational Necessity	6.6	7.5	0.0	0.0	0.0
Others		167.0	170.5	94.1	106.2	240.5
GRAND TOTAL		412.1	286.3	209.7	198.8	397.3

ملاحظة: تستند مبالغ الإنفاق الرأسمالي للفترة الممتدة من 2022 إلى 2026 إلى الموازنة التقديرية المعتمدة وخطة العمل لعام 2022، وذلك بناءً على التوقعات بشأن ظروف السوق وأسعار السلع الأساسية والتي تم التنبؤ بها عند وضع الصيغة النهائية للموازنة التقديرية لعام 2022 وخطة العمل.

وفي ظل الظروف الحالية التي تشهدها الأسواق واتجاهات أسعار السلع الأساسية، فإنه يتعذر الاعتماد بيقين مطلق على التوقعات الواردة في الجدول أعلاه، إذ قد يختلف التحقق الفعلي لهذه الأرقام اختلافاً كبيراً عن هذه التوقعات، وذلك حسب ظروف الاقتصاد الكلي التي تتضمن، من بين عوامل أخرى، بيئة الأعمال وديناميكيات السوق وأسعار المنتجات وغيرها، والتي كانت سائدة في ذلك العام. ويجوز لمجلس الإدارة أن يُوَجَّل أو يلغي مشاريع وفقاً للتوقعات بشأن السوق والاقتصاديات.

أبرز ملامح مشروع البولي فينيل كلوريد الجديد

أبرز ملامح مشروع البولي فينيل كلوريد الجديد

أول مصنع لإنتاج البولي فينيل كلوريد في دولة قطر

شركة مسعيد
للبتروكيماويات القابضة
ستمول 55.2% من
المشروع؛
والنسبة المتبقية ستمولها
شركة صناعات قطر

الحصول على اللقيم (أي
مونومر كلوريد الفينيل) من
المرافق القائمة

عملية الإنشاء من المتوقع
أن تنتهي بمنتصف عام
2025

مشروع متكامل تماماً مع
المرافق القائمة لشركة قطر
للفينيل

إرساء عقد أعمال الهندسة
والتوريد والإنشاء بقيمة
تبلغ 239 مليون دولار
أمريكي

طاقة تصميمية تبلغ 350
ألف طن متري في العام
من البولي فينيل كلوريد ذي
الدرجة "Suspension"
"PVC"

إعادة هيكلة شركة قطر للفينيل

عقب انتهاء اتفاقية المشروع المشترك الحالية في 1 مايو 2026

ستظل ملكية شركة مسعيد للبتروكيماويات
القابضة كما هي دون تغيير

هيكل الملكية الجديد لشركة قطر للفينيل - اعتباراً من تاريخ اتفاقية
المشروع المشترك الجديدة

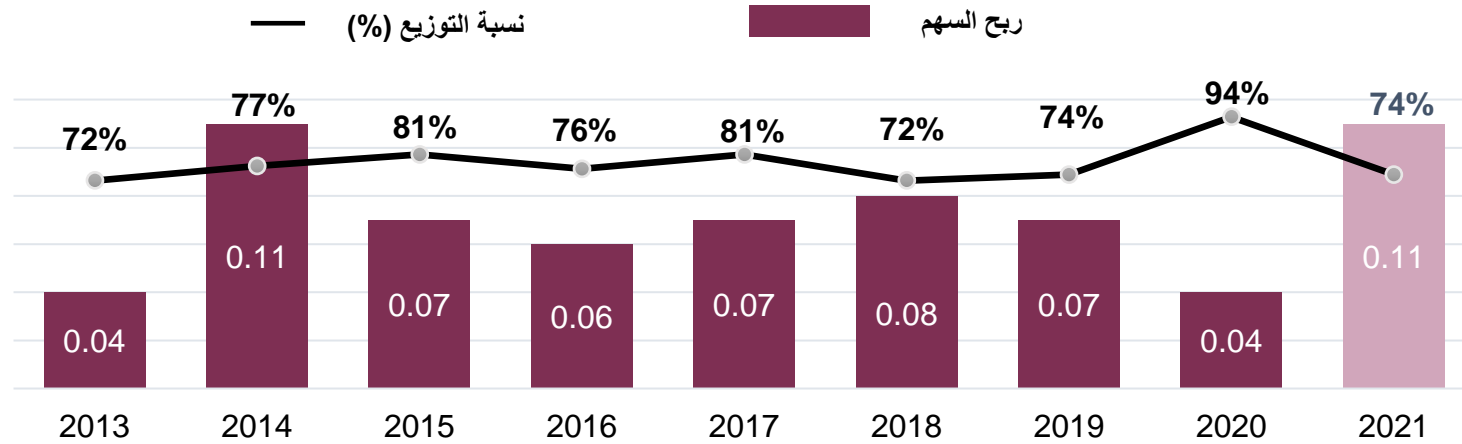
هيكل الملكية لشركة قطر للفينيل حتى انتهاء اتفاقية المشروع المشترك
الحالية

ستحتفظ شركة مسعيد للبتروكيماويات القابضة بنفس حصتها في ملكية شركة قطر للفينيل دون أي تغيير.

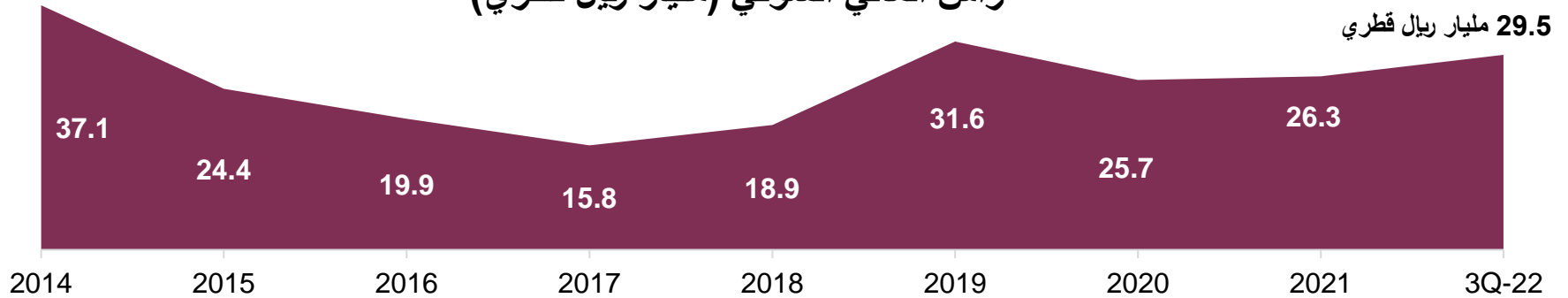


التوزيعات والقيمة السوقية

التوزيعات والقيمة السوقية



رأس المال السوقي (مليار ريال قطري)



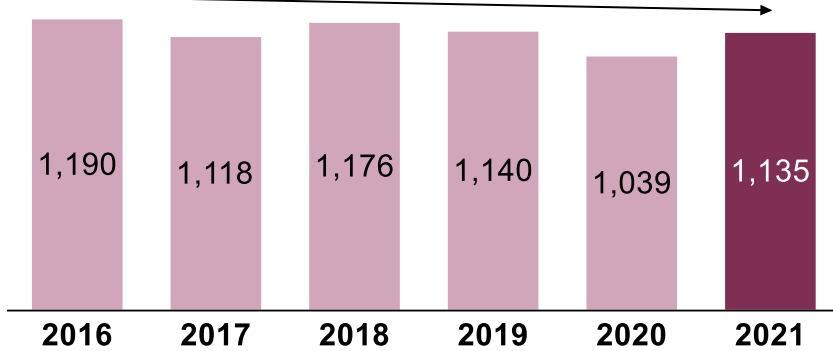
- بلغ إجمالي التوزيعات النقدية حتى تاريخه **8.2 مليار ريال قطري**.
- تم إدراج الشركة على مؤشر **MSCI** في مايو 2019.

الأداء التاريخي (2016-2021)

نظرة سريعة على النتائج (2016 إلى 2021)

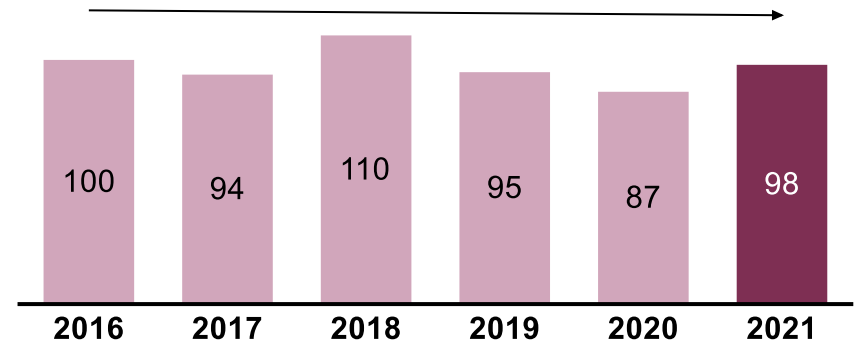
الإنتاج (ألف طن متري)

CAGR -1%



الطاقة التشغيلية (%)

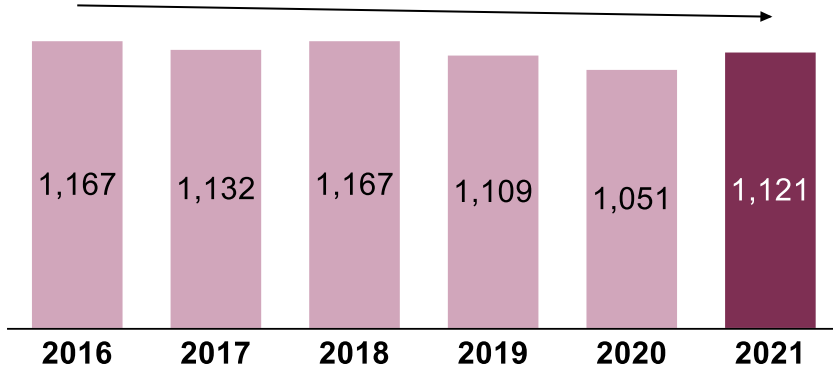
CAGR 0%



حافظت أحجام الإنتاج والمبيعات على استقرارها نسبياً ▪ تغيرت الطاقة التشغيلية تماشياً مع مستويات الإنتاج ▪ شهدت أسعار البيع تقلبات دورية بالتوازي مع الأسعار العالمية للسلع المرتبطة بالأوضاع على مستوى الاقتصاد الكلي

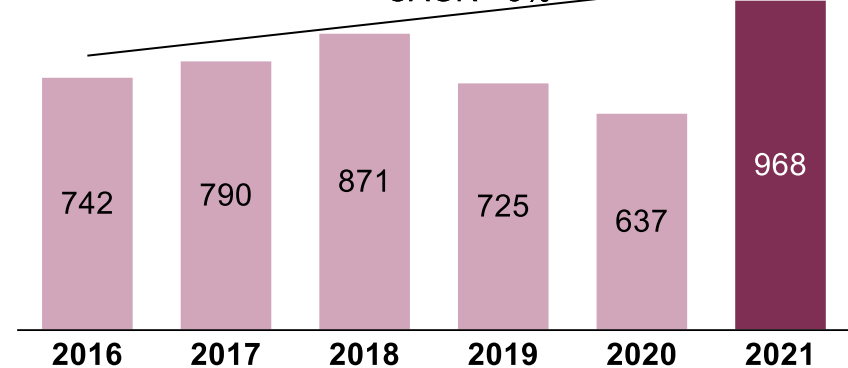
أحجام المبيعات (ألف طن متري)

CAGR -1%



متوسط أسعار المنتجات (دولار أمريكي / طن متري)

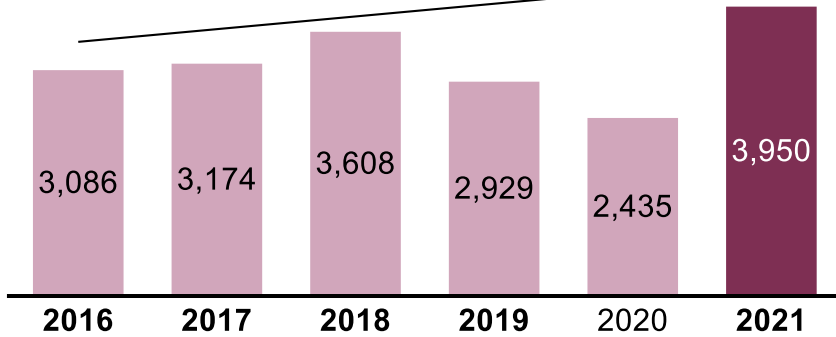
CAGR +5%



نظرة سريعة على النتائج (2016 إلى 2021)

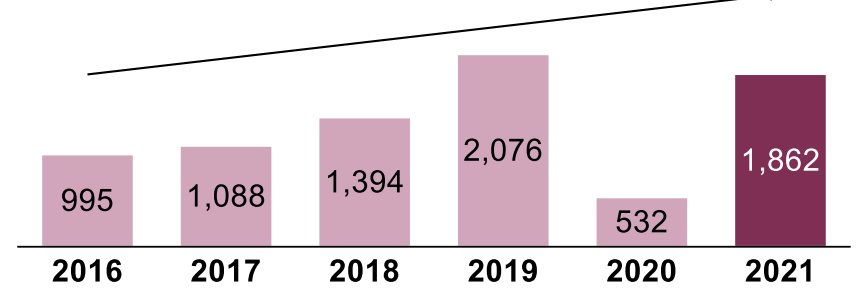
الإيرادات (مليون ريال قطري)

CAGR +5%



صافي الأرباح (مليون ريال قطري)

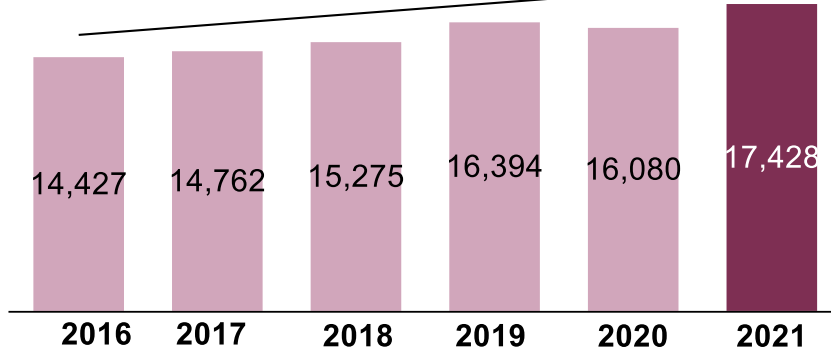
CAGR +13%



شهدت الإيرادات و صافي الأرباح تغيرات بالتوازي مع أسعار المنتجات ▪ ارتفع إجمالي الأصول ارتفاعاً هامشياً، فيما حافظت الأرصدة النقدية وشبه النقدية على قوة مستوياتها

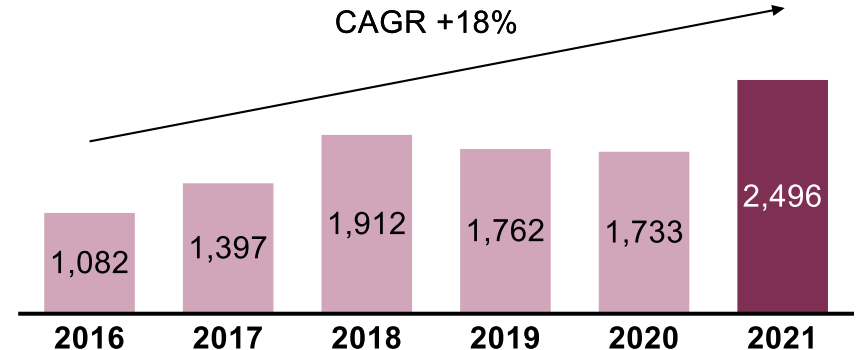
إجمالي الأصول (مليون ريال قطري)

CAGR +4%



الأرصدة النقدية وشبه النقدية بالمكتب الرئيسي للشركة (مليون ريال قطري)

CAGR +18%



هيكل الحوكمة

الحوكمة

هيكل مجلس الإدارة

- يتألف مجلس إدارة شركة مسيعد للبتروكيماويات القابضة من سبعة (7) أعضاء تم تعيينهم جميعاً من قِبَل المساهم الخاص، قطر للطاقة. تحرص قطر للطاقة على اختيار أعضاء مجلس الإدارة المؤهلين والمستوفين لشروط عضوية مجلس الإدارة ممن تتوافر فيهم الخبرة الكافية والدراية التامة لتأدية مهامهم بصورة فعالة لما فيه مصلحة الشركة وتحقيق أهدافها وغاياتها.

اللجان التابعة لمجلس الإدارة

- قام مجلس الإدارة بتشكيل بعض اللجان المنبثقة عنه، وكذلك بعض اللجان الخاصة لإجراء عمليات محددة مع بقاء المجلس مسؤولاً عن جميع الصلاحيات أو السلطات التي فوضها. ومن لجان مجلس الإدارة حالياً هناك لجنة التدقيق ولجنة المكافآت.

الحوكمة والامتثال

- تلتزم شركة مسيعد للبتروكيماويات القابضة بتطبيق مبادئ الحوكمة الواردة في نظام حوكمة الشركات والكيانات القانونية المدرجة في السوق الرئيسية الصادر عن هيئة قطر للأسواق المالية وبما يتماشى مع أحكام تأسيسها.
- يحرص مجلس الإدارة دوماً على وجود إطار تنظيمي يتوافق مع الإطار القانوني والمؤسسي للشركات المساهمة المدرجة من خلال مراجعة وتحديث تطبيقات الحوكمة بالشركة كلما تطلب الأمر.

الصلاحيات

- ليس هناك لأي شخص في الشركة السلطة المطلقة لاتخاذ القرارات، فعملية اتخاذ القرار تتم دائماً وفقاً لدليل صلاحيات وإجراءات الشركة واللوائح ذات الصلة.

المكافآت

• مجلس الإدارة

- قامت الشركة بإعداد سياسة لمكافآت أعضاء مجلس الإدارة وتقوم بمراجعتها بشكل دوري. وتأخذ هذه السياسة في اعتبارها جزءاً ثابتاً مقابل عضوية مجلس الإدارة وحضور جلسات مجلس الإدارة، وجزءاً متغيراً يرتبط بالأداء العام للشركة. ويتم اعتماد المكافآت المقترحة لأعضاء مجلس إدارة الشركة من قبل الجمعية العامة للشركة.

• الإدارة التنفيذية

- يتم توفير جميع وظائف المكتب الرئيسي من خلال موارد توفرها قطر للطاقة بموجب اتفاقية خدمات.

الإفصاح والشفافية

- يحرص المجلس على اتخاذ التدابير الملائمة لضمان إجراء جميع عمليات الإفصاح وفقاً لتعليمات وقواعد الجهات الرقابية ذات الصلة، كذلك توفير معلومات صحيحة وغير مضللة ودقيقة بالكم والكيف المناسبين، وبما يمكن كافة مساهمي الشركة من العلم بها بشكل منصف واتخاذ قرارهم بشكل صحيح.

حقوق المساهمين

- ينص النظام الأساسي للشركة على حقوق المساهمين، وبوجه خاص حق الحصول على النصيب المقرر من أرباح الأسهم، وحق حضور الجمعية العامة والاشتراك في مداولاتها والتصويت على قراراتها وممارسة حقوق الارتباط بالبيع وحق الوصول إلى المعلومات وطلبها بما لا يضر بمصالح الشركة.

نظام الرقابة بالشركة

- اعتمدت الشركة نظام رقابة داخلي يضم السياسات والإجراءات التشغيلية المتعلقة بإدارة المخاطر، والتدقيق الداخلي والخارجي، ورقابة التزام الشركة بالضوابط واللوائح ذات الصلة. وتم وضع معايير واضحة للرقابة الذاتية والمسؤولية والمساءلة في أقسام الشركة كلها.
- يتم الإشراف على إطار الرقابة الداخلية من قبل الإدارة التنفيذية العليا ولجنة التدقيق ومجلس الإدارة.

المبيعات والتسويق

المبيعات والتسويق

- تمتلك شركة قطر لتسويق وتوزيع الكيماويات والبتروكيماويات "منتجات"، وهي شركة مملوكة بالكامل لحكومة دولة قطر، الحقوق الحصرية لشراء وتسويق وبيع وتوزيع منتجات الدولة من البتروكيماويات الخاضعة للتنظيم الحكومي؛
- يتم تسويق منتجات القطاعين من قِبَل شركة قطر لتسويق وتوزيع الكيماويات والبتروكيماويات.
- تم ضم أنشطة "منتجات" إلى قطر للطاقة خلال عام 2020 على المستوى التشغيلي فقط، وسيظل فريق التسويق يعمل بصورة مستقلة، وبالتالي فليس لهذه العملية أي أثر على شركة مسيعد للبتروكيماويات القابضة.

للحصول على المزيد من المعلومات، يمكنك الاتصال بشركة مسيعد للبتروكيماويات القابضة من خلال الوسائل التالية:

هاتف: (974) 4013 2080

فاكس: (974) 4013 9750

بريد إلكتروني: mphc@qatarenergy.qa

العنوان: ص.ب. 3212، الدوحة، قطر

يرجى زيارة www.mphc.com.qa للحصول على أحدث المعلومات والمنشورات والبيانات الصحفية والعروض التقديمية حول شركة مسيعد للبتروكيماويات القابضة وشركات المجموعة.