



شركة مسعيد  
للبتروكيماويات  
القابضة  
Mesaieed  
Petrochemical  
Holding Company

# شركة مسعيد للبتروكيماويات القابضة العرض التقديمي الخاص بعلاقات المستثمرين 30 يونيو 2020

"واحدة من أولى شركات البتروكيماويات ذات المنتجات المتنوعة في المنطقة،  
حيث تنتج الأولفينات والبولي أولفينات وأولفينات ألفا ومنتجات الكلور القلوي".

# بيان إخلاء المسؤولية

تدرج الشركات التي تمتلك فيها شركة مسيعد للبتروكيماويات القابضة (ش.م.ع.ق.) استثمارات مباشرة أو غير مباشرة ضمن الشركات ذات الكيانات المستقلة. في هذا البيان الصحفي، يُشار أحياناً إلى شركة مسيعد للبتروكيماويات القابضة بعبارة "مسيعد للبتروكيماويات" أو كلمة "المجموعة". قد يحتوي هذا العرض التقديمي على بيانات تطلعية بشأن الأوضاع المالية ونتائج العمليات والأعمال التي تديرها شركة مسيعد للبتروكيماويات القابضة. وتُعد جميع البيانات، باستثناء بيانات الحقائق التاريخية، بيانات تطلعية تتضمن تقديرات مستقبلية تستند إلى افتراضات وتوقعات في الحاضر، وتتطوي على مخاطر معلومة ومجهولة وشكوك، ما قد يؤدي إلى حدوث اختلاف مادي بين النتائج الفعلية أو الأداء العملي والتشغيلي أو الأحداث التي تؤثر على المجموعة وبين تلك المُعلنة أو التي قد تستنتج من هذه البيانات التطلعية.

ويرتبط تحقق هذه البيانات التطلعية بعدة عوامل، منها: (أ) تذبذب أسعار النفط الخام والغاز الطبيعي (ب) تغير الطلب وظروف الأسواق فيما يتعلق بمنتجات المجموعة (ج) فقدان الحصة من السوق وشدّة المنافسة داخل القطاع (د) المخاطر البيئية والكوارث الطبيعية (هـ) تغير الظروف التشريعية والمالية والتنظيمية (و) تغير ظروف الأسواق المالية والاقتصادية (ز) المخاطر السياسية. وبالتالي، قد تختلف النتائج اختلافاً جوهرياً عن تلك المُعلنة أو التي قد تستنتج من البيانات التطلعية الواردة. والبيانات الواردة في هذا الإصدار الصحفي تهدف إلى استعراض نظرات تطلعية في تاريخ هذه الوثيقة.

لا تتحمل شركة مسيعد للبتروكيماويات القابضة ومديريها وموظفيها ومسؤوليها ومستشاريها ووكلائها أي مسؤولية بأي شكل من الأشكال عن أية تكاليف أو خسائر أو آثار ضارة أخرى قد تنشأ عن استخدام أو اعتماد أي جهة على أي بيان تطلعي و/أو مادة أخرى وردت هنا. ولا تعتبر شركة مسيعد للبتروكيماويات القابضة وشركاتها التابعة ومشاريعها المشتركة وشركاتها الشقيقة مُلزماً بأي حال من الأحوال بتحديث أو نشر تعديلات أدخلت على أي بيان تطلعي أو مادة أخرى وردت هنا ويُعرف أو لا يُعرف أنها قد تغيرت، أو أنها غير دقيقة نتيجة لورود معلومات جديدة أو أحداث مستقبلية، أو أي سبب آخر. كما لا تتضمن شركة مسيعد للبتروكيماويات القابضة دقة البيانات التاريخية الواردة هنا.

## ملاحظات عامة

تتبع السنة المحاسبية لشركة مسيعد للبتروكيماويات القابضة التقويم الميلادي. ولا يتم إدخال أية تعديلات على السنوات الكبيسة. وحيثما ينطبق ذلك، فإن جميع القيم تشير إلى حصة مسيعد للبتروكيماويات، ويتم التعبير عنها بمليين الريالات القطرية، وتجبر النسب المئوية إلى كسر عشري واحد. كما أن كل القيم الأخرى تجبر إلى أقرب عدد صحيح. وتستند القيم المُعبر عنها بالدولار الأمريكي إلى السعر التالي: دولار أمريكي واحد = 3.64 ريال قطري

## تعريف

• Cash Realisation Ratio: نسبة التحقق النقدي، التدفق النقدي من العمليات / صافي الربح  $\times 100$  • Debt to Equity: نسبة الدين إلى حقوق المساهمين، (الدين الحالي + الدين طويل الأجل) / حقوق المساهمين  $\times 100$  • Dividend Yield: عائد أرباح الأسهم، إجمالي أرباح الأسهم النقدية / القيمة السوقية عند الإغلاق  $\times 100$  • EDC: ثنائي كلوريد الإيثيلين • EPS: الربح لكل سهم (صافي الربح / عدد الأسهم العادية المستحقة السداد في نهاية العام) • EBITDA: الأرباح قبل احتساب الفوائد والضرائب والإهلاك والاستهلاك (صافي الربح + الفوائد المدبنة + الإهلاك + الاستهلاك) • Free Cash Flow: التدفق النقدي الحر، التدفقات النقدية من العمليات - إجمالي الإنفاق الرأسمالي • HCL: حمض الهيدروكلوريك • HDPE: بولي إيثيلين عالي الكثافة • NAO: أوليفينات ألفا العادية • NaOH: صودا كاوية • MT / PA: طن متري / سنوياً • Payout Ratio: نسبة توزيع الأرباح، إجمالي أرباح الأسهم النقدية/صافي الأرباح  $\times 100$  • P/E: نسبة السعر إلى الأرباح (القيمة السوقية عند الإغلاق / صافي الأرباح) • Utilisation: الطاقة التشغيلية، حجم الإنتاج / الطاقة المُقدرة  $\times 100$  • VCM: مونومر كلوريد الفينيل.

# جدول المحتويات

1. نبذة حول شركة مسعيد للبتروكيماويات القابضة
2. هيكل الملكية
3. مجلس الإدارة
4. الميزات التنافسية
5. نظرة سريعة على النتائج (2015 - 2019)
6. نظرة سريعة على النتائج (الفترة المنتهية في 30 يونيو 2020)
7. التوزيعات وإحصاءات السوق
8. التفاصيل الخاصة بقطاعات المجموعة
9. الإنفاق الرأسمالي (2020-2024)
10. مستجدات الترشييد
11. تحليل أثر فيروس كورونا
12. هيكل الحوكمة
13. المبيعات والتسويق

---

---

## نبذة حول شركة مسيعد للبتروكيماويات القايزة

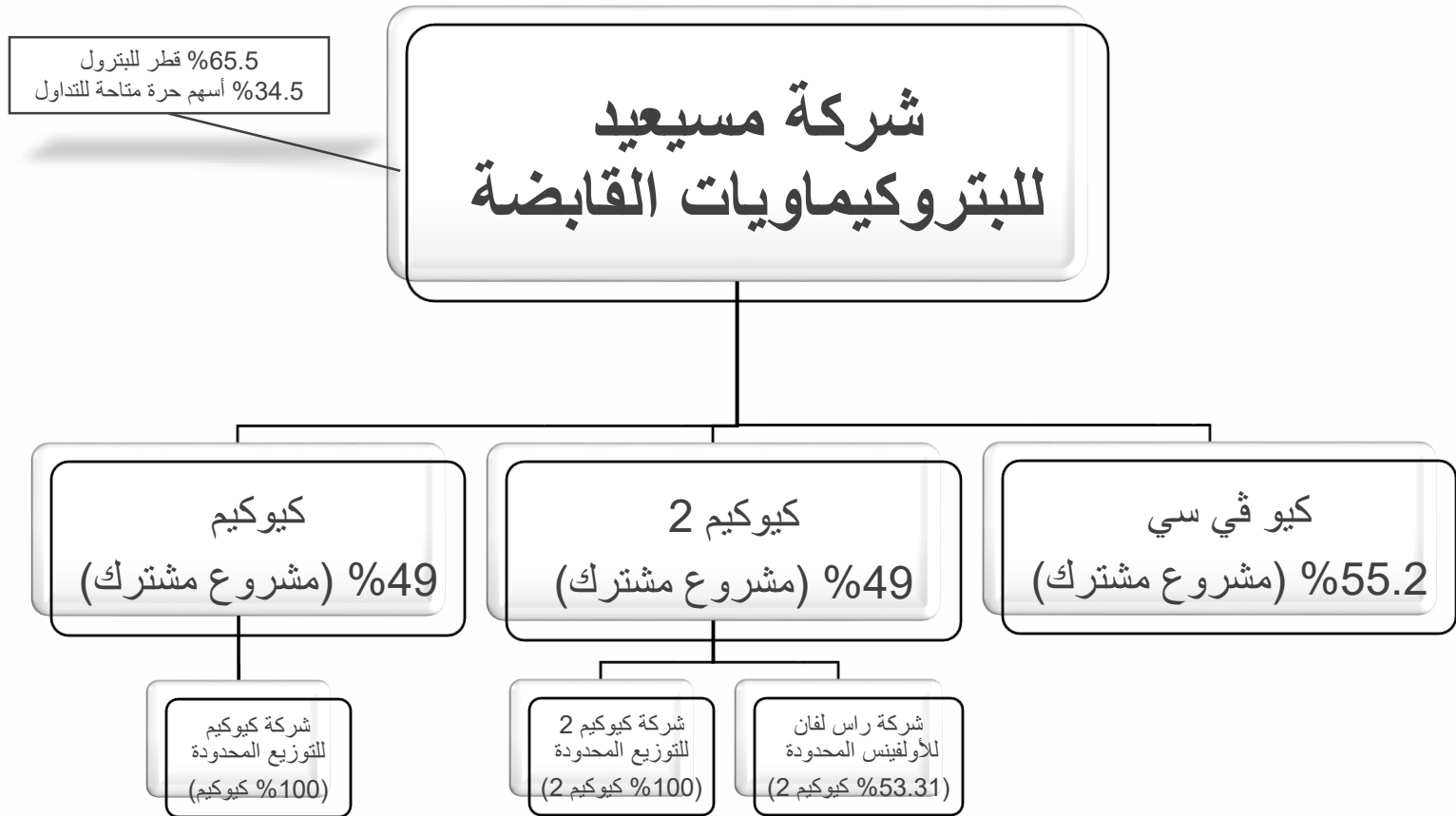
---

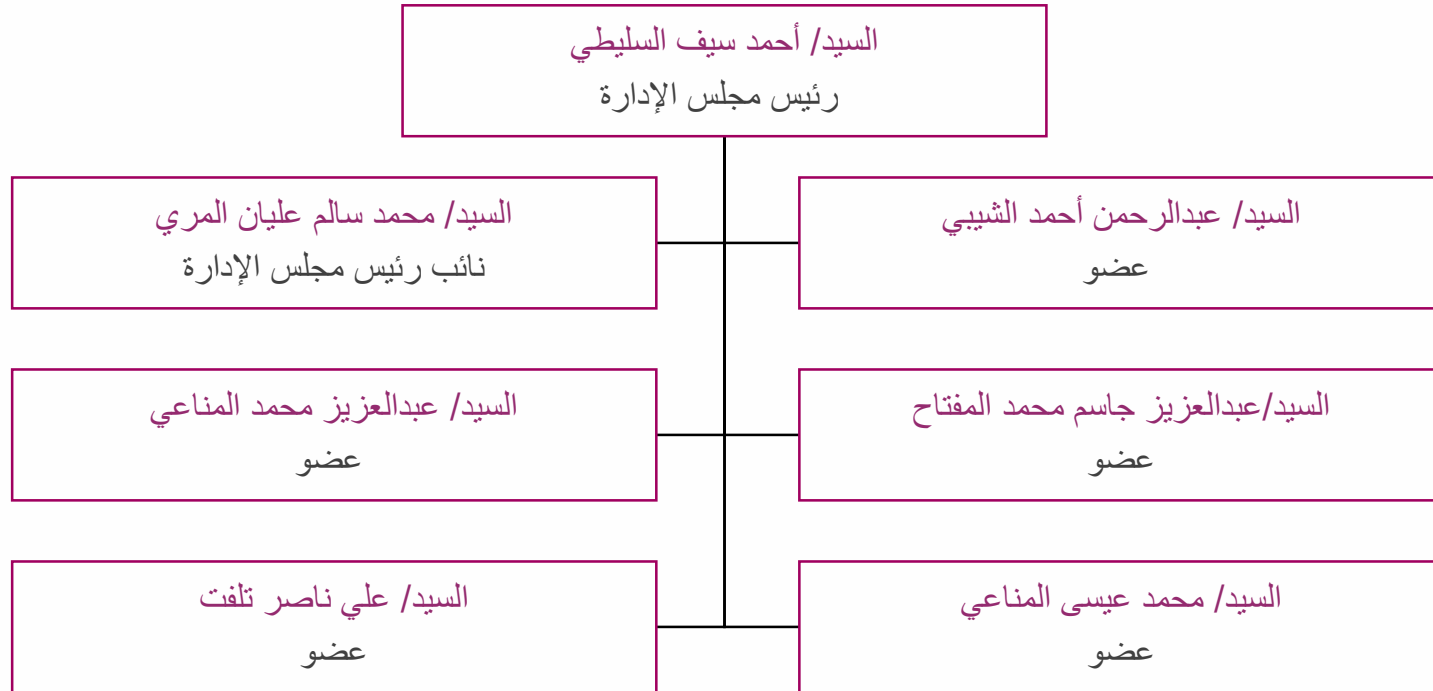
---

# نبذة حول شركة مسيعد للبتروكيماويات القابضة

- تأسست شركة مسيعد للبتروكيماويات القابضة ش.م.ع.ق، (يشار إليها بعبارة "مسيعد القابضة" أو "المجموعة"، ورمزها في بورصة قطر: MPHIC) في 29 مايو، 2013 وتم إدراجها في بورصة قطر في 26 فبراير، 2014.
- يتكون رأس المال المُصدر من 12.56 مليار سهم.
- تتكون الأسهم الحرة المتاحة للتداول من حوالي 4.3 مليار سهم، فيما يبلغ حد تملك الأجانب في رأس المال 49%، ويبلغ الحد الأقصى لملكية الفرد 2% من رأس المال المُصدر.
- تدار عمليات المشاريع المشتركة بصورة مُستقلة من قِبَل مجالس إدارتها المعنية والإدارة العليا لكل منها.
- من خلال شركات المجموعة، تعمل شركة مسيعد للبتروكيماويات القابضة في قطاعين من قطاعات الأعمال – البتروكيماويات (كيوكيم / كيوكيم 2) والكلور القلوي (كيو في سي).
- تقدم قطر للبترول، المساهم الأكبر، جميع وظائف المكتب الرئيسي للشركة بموجب اتفاقية خدمات شاملة.

# نبذة حول شركة مسعيد للبتروكيماويات القابضة





# الميزات التنافسية

- ضمان توريد اللقيم.
- وفورات الحجم.
- منافع التأزر.
- تنوع العمليات التشغيلية.

- مركز سيولة قوي.
- تحقيق تدفقات نقدية حتى في الظروف الصعبة.
- سجل متميز في توزيع الأرباح.
- هامش أرباح مستقر قبل احتساب الفوائد والضرائب والإهلاك والاستهلاك.

مُنْتَج  
منخفض  
التكلفة

مركز  
مالي قوي

رائدة في  
السوق

فريق  
إدارة عليا  
مُحَنِّك

- دعم تسويقي خاص.
- كيان مدرج له سمعته.

- 65.5% من المجموعة مملوكة لقطر للبترول.
- فريق إدارة عليا يضم خبراء متخصصين.
- شركاء ذوي سمعة مميزة (توتال، تشيفرون فيليبس للكيماويات).

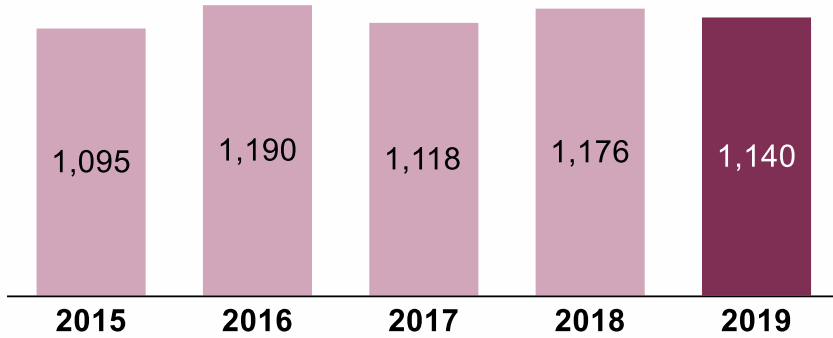


## نظرة سريعة على النتائج (2015 إلى 2019)

# نظرة سريعة على النتائج (2015 إلى 2019)

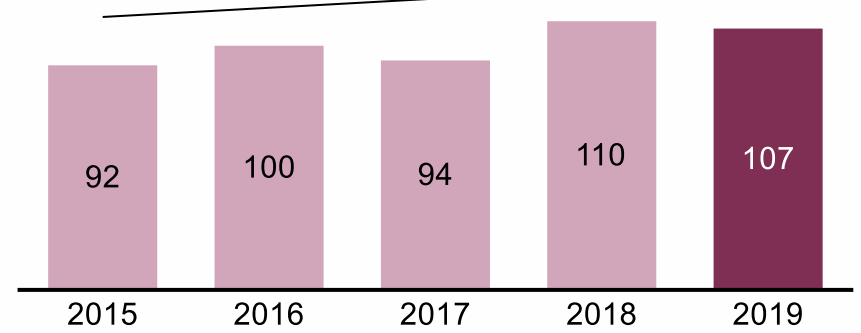
## الإنتاج (ألف طن متري)

CAGR +1%



## الطاقة التشغيلية (%)

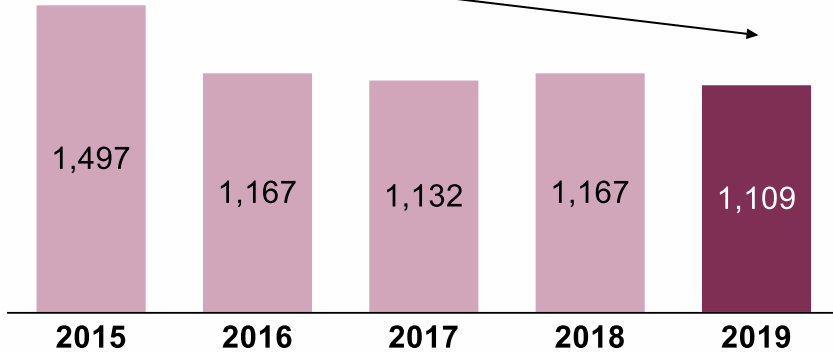
CAGR +4%



حافظت مستويات الإنتاج على استقرارها نسبياً منذ أن تأسست الشركة ▪ ارتفعت الطاقة التشغيلية بصورة هامشية في ظل استقرار الإنتاج ▪ تقلبت أسعار البيع بالتوازي مع الأسعار العالمية للسلع المرتبطة بالظروف الاقتصادية الكلية

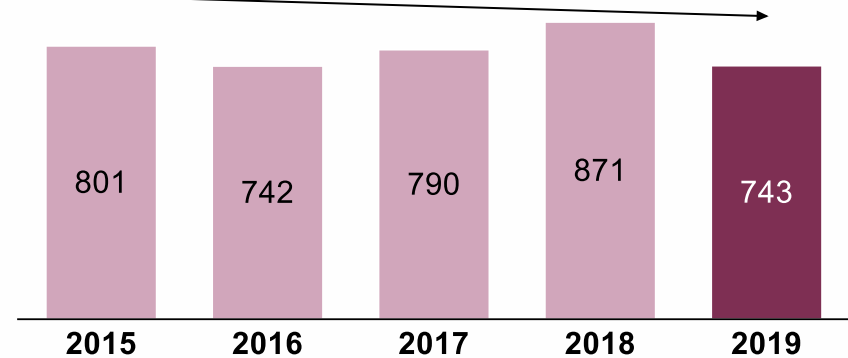
## أحجام المبيعات (ألف طن متري)

CAGR -7%



## متوسط أسعار المنتجات (دولار أمريكي / طن متري)

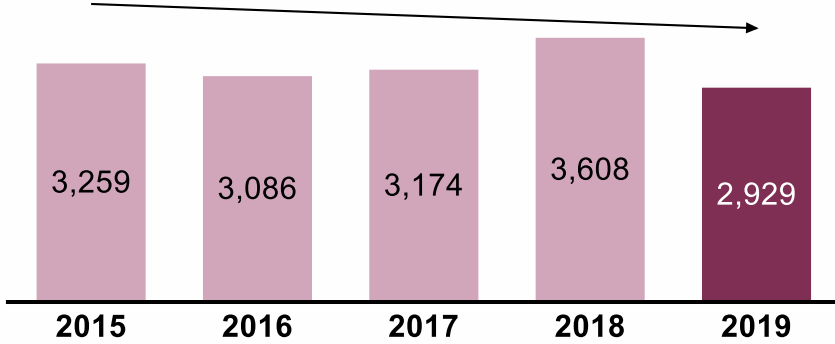
CAGR -2%



# نظرة سريعة على النتائج (2015 إلى 2019)

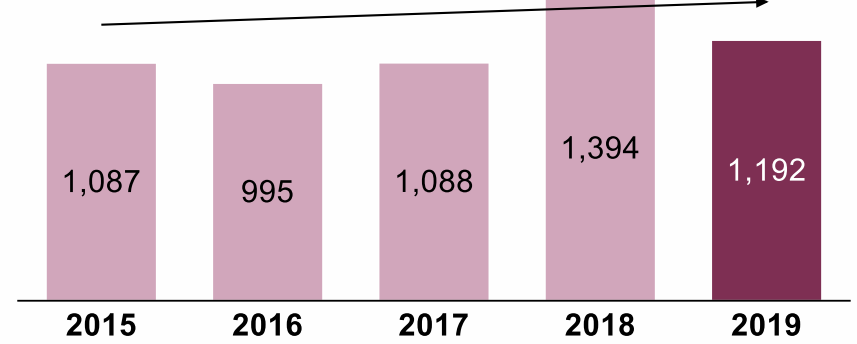
## الإيرادات (مليون ريال قطري)

CAGR -3%



## صافي الأرباح (مليون ريال قطري)

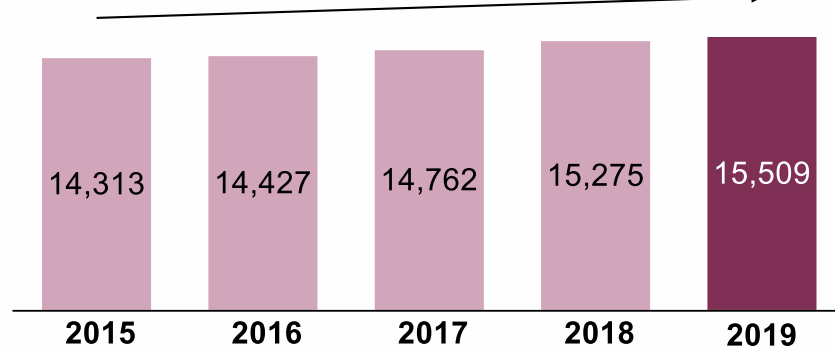
CAGR +2%



بالتوازي مع أسعار المنتجات، فقد شهدت الإيرادات و صافي الأرباح تقلبات ▪ ازداد إجمالي الأصول بصورة هامشية، وارتفعت الأرصدة النقدية وشبه النقدية خلال هذه الفترة.

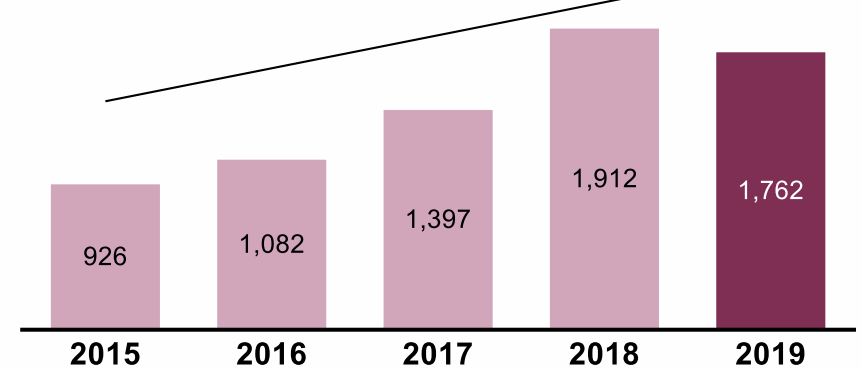
## إجمالي الأصول (مليون ريال قطري)

CAGR +2%



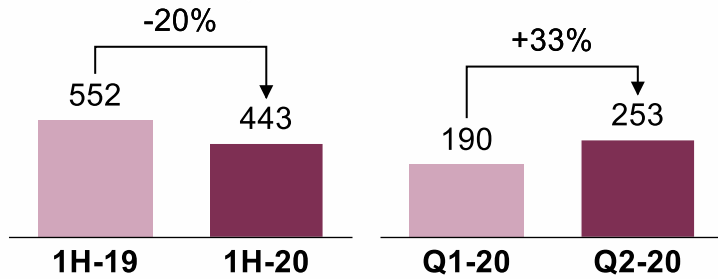
## الأرصدة النقدية وشبه النقدية بالمكتب الرئيسي للشركة (مليون ريال قطري)

CAGR +17%



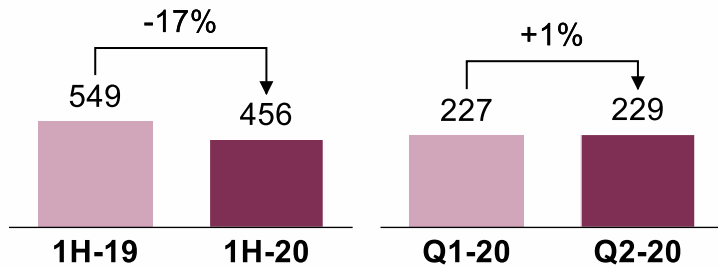
## نظرة سريعة على النتائج (الفترة المنتهية في 30 يونيو 2020)

### الإنتاج (ألف طن متري)



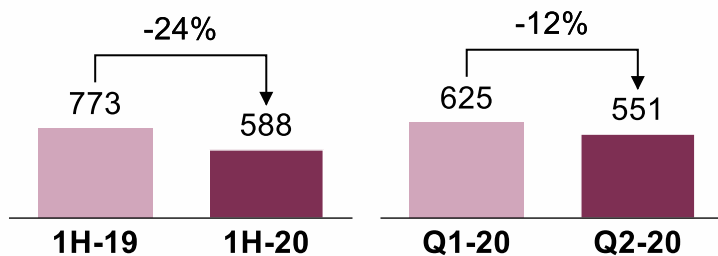
- انخفض الإنتاج مقارنة بنفس الفترة من العام الماضي نتيجة إجراء عمليات تطفئة كان مخطط لها لتنفيذ الصيانة.
- لم يتأثر الإنتاج بفيروس كورونا.
- تم إجراء عمليات تطفئة رئيسية تضمنت عمليات تطفئة كان مخطط لها خلال الربع الأول من عام 2020.

### أحجام المبيعات (ألف طن متري)



- انخفضت أحجام المبيعات مقارنة بنفس الفترة من العام الماضي بسبب تراجع أحجام الإنتاج والطلب

### أسعار البيع (دولار أمريكي/طن متري)

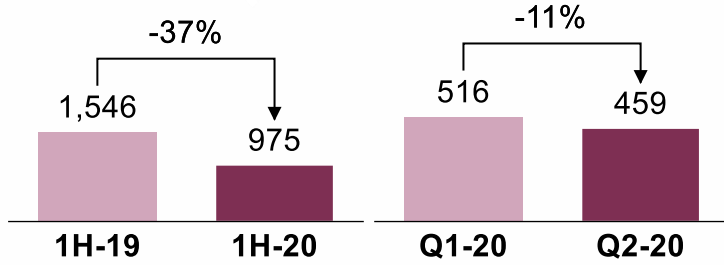


- انخفضت كافة أسعار المنتجات مقارنة بنفس الفترة من العام الماضي، الأمر الذي يُعزى إلى عدة عوامل، منها انخفاض أسعار النفط الخام وتراجع الطلب.
- ظهر تأثير فيروس كورونا وأزمة أسعار النفط الحالية بشكل رئيسي على الأسعار في الربع الثاني من عام 2020.

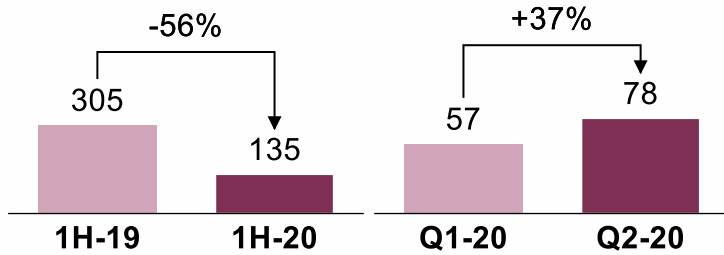
# أبرز الملامح

للفترة المنتهية في 30 يونيو 2020 (حصة الشركة)

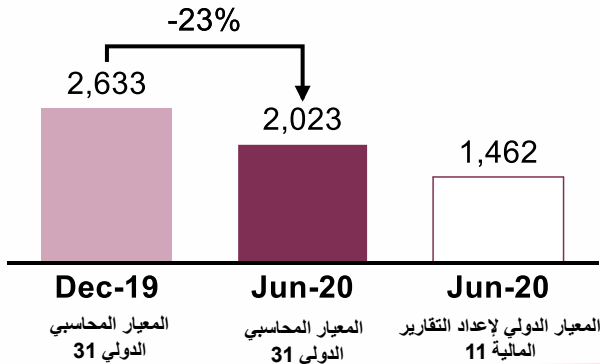
## الإيرادات (مليون ريال قطري)



## صافي أرباح الشركة (مليون ريال قطري)



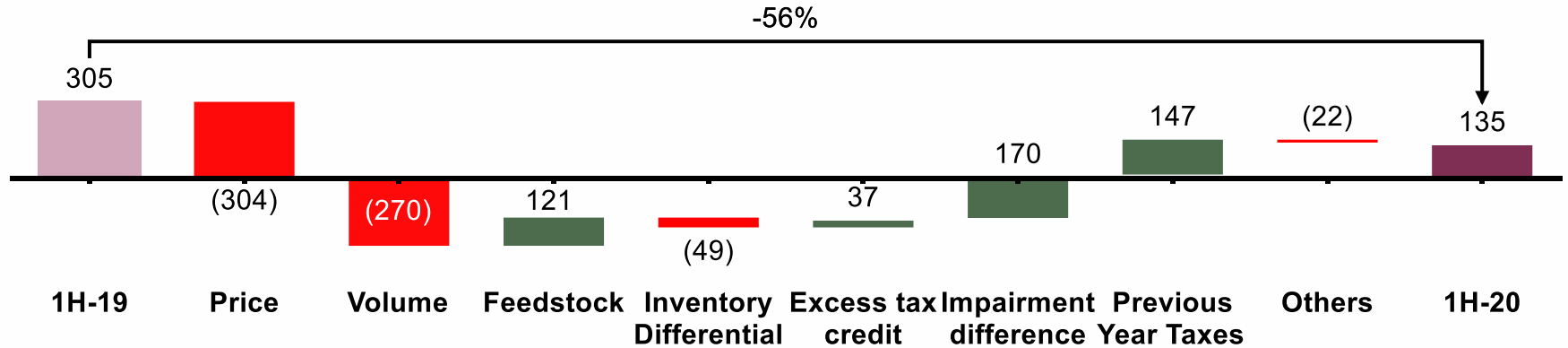
## الأرصدة النقدية وشبه النقدية للمجموعة (مليون ريال قطري)



- انخفضت إيرادات المجموعة مقارنة بنفس الفترة من العام الماضي نتيجة الأثر المشترك لتراجع أسعار البيع وأحجام المبيعات.
- انخفضت إيرادات الربع الثاني من عام 2020 بنسبة 11% مقارنة بالربع الأول من عام 2020 بسبب تراجع أسعار البيع وأحجام المبيعات.
- تأثرت نتائج النصف الأول من عام 2020 مقارنة بالنصف الأول من عام 2019 بصورة أساسية بتراجع أحجام المبيعات وأسعار البيع، الأمر الذي عوضه جزئياً تراجع تكاليف اللقيم بسبب انخفاض الأحجام نتيجة إجراء عمليات تطفئة كان مخطط لها وانخفاض أسعار الوحدات
- ارتفعت أرباح الربع الثاني من عام 2020 مقارنة بالربع الأول من نفس العام بفضل الفائض من مخصص الضريبة لعام 2019 في شركة كيوكيم 2، والذي تم تسجيله في الربع الثاني من عام 2020، وهو ما تأثر سلباً بانخفاض الإيرادات في ظل تراجع الأسعار والأحجام.
- انخفضت حصة الشركة من الأرصدة النقدية وشبه النقدية مقارنة بنفس الفترة من العام الماضي نتيجة توزيعات الأرباح والإنفاق الرأسمالي وسداد القروض.

# تحليل التباين في صافي الأرباح

مليون ريال قطري



انخفض الأداء بمبلغ 170 مليون ريال قطري للأسباب التالية:

## التباين غير الإيجابي

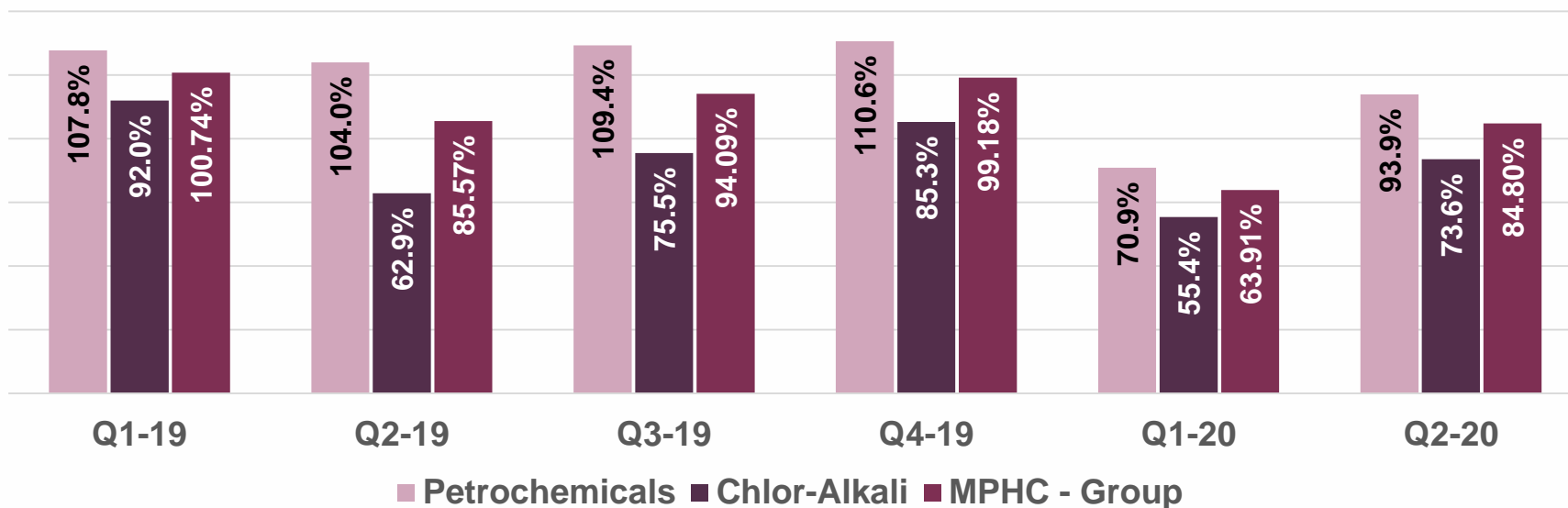
- انخفاض أسعار البيع بنسبة 24% وأحجام المبيعات بنسبة 17%؛
- تفاوت غير مواتي في المخزون بسبب عمليات السحب الكبيرة منه في ظل إجراء صيانة شاملة وعمليات تطفئة.
- تباين سلبي آخر نشأ بشكل أساسي نتيجة انخفاض الدخل من الفوائد وارتفاع مصاريف البيع والخدمات الخارجية، وهو ما عادلته وفورات في تكاليف أخرى.

## التباين الإيجابي

- تراجع تكاليف اللقيم بسبب انخفاض أحجامه وانخفاض أسعار الوحدات.
- خلال النصف الأول من عام 2019، تم خفض قيمة المستحق الخاص بالاسترداد الضريبي عن عام 2018 بواقع 170 مليون ريال قطري خلال النصف الأول من عام 2019؛
- فائض من مخصص الضريبة لعام 2019 في شركة كيوكيم 2؛
- تمثل ضرائب العام السابق أثر الضرائب على الحصة من الأرباح للنصف الأول من عام 2019 والتي لا تنطبق على النصف الأول من عام 2020 بسبب الإعفاءات الضريبية استناداً إلى مذكرة التفاهم.

## معدلات تشغيل الشركة حافظت على استقرارها

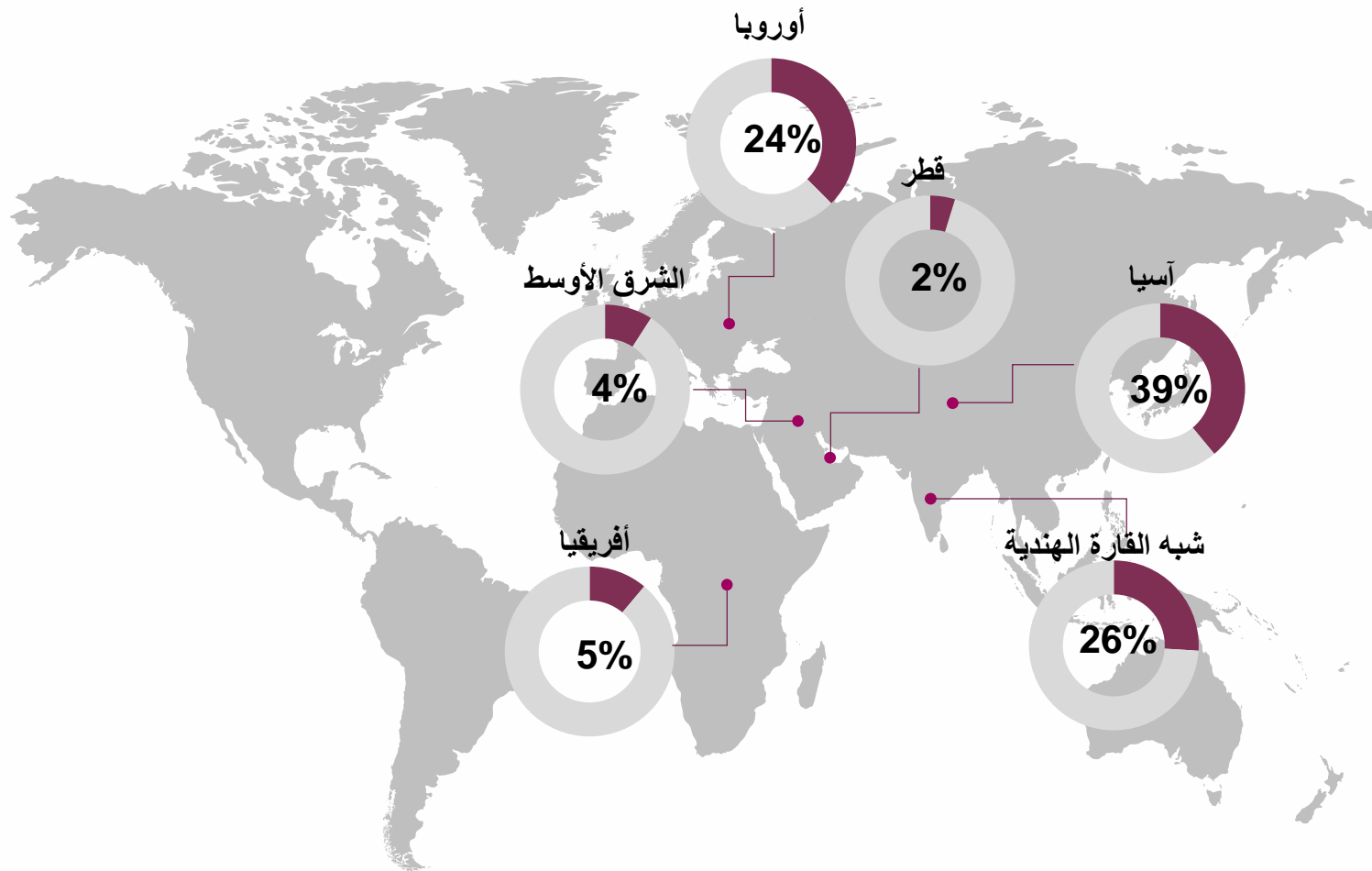
برغم الظروف المناوئة على مستوى الاقتصاد الكلي، إلا أن معدلات التشغيل في قطاعات الشركة ظلت مستقرة





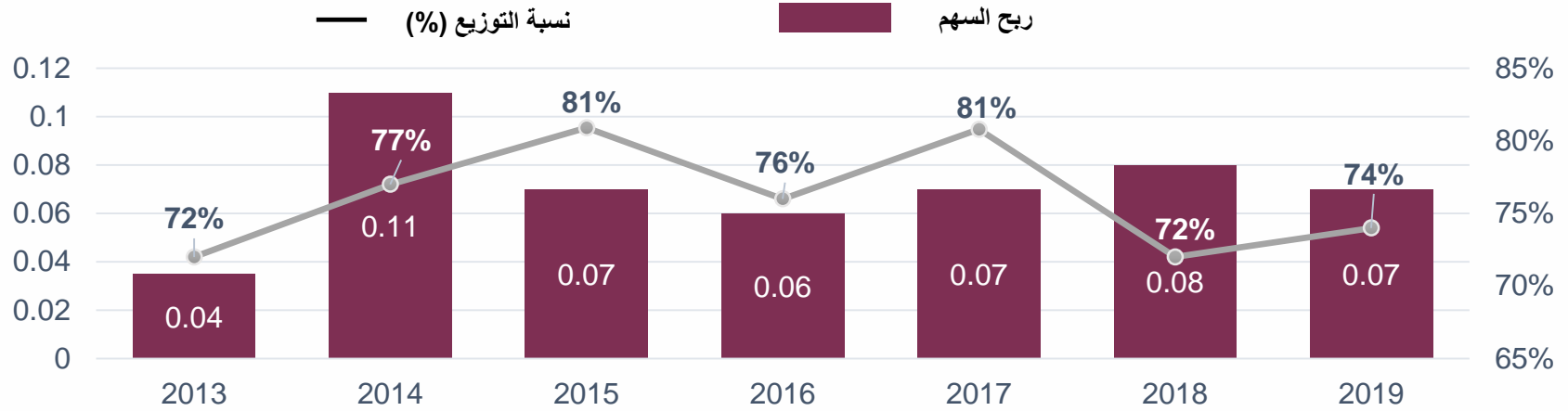
## تحليل جغرافي - إيرادات المجموعة

ظلت آسيا أكبر سوق للمجموعة التي واصلت تواجدها القوي في شبه القارة الهندية وأوروبا



## التوزيعات وإحصاءات السوق

## سجل التوزيعات وإحصاءات السوق (2013-2019)



### رأس المال السوقي (مليار ريال قطري)



- بلغ إجمالي التوزيعات النقدية حتى تاريخه 6.3 مليار ريال قطري؛
- تم إدراج الشركة على مؤشر MSCI في مايو 2019.

## التفاصيل الخاصة بقطاعات المجموعة

# التفاصيل الخاصة بقطاعات المجموعة: البتروكيماويات

- تمتلك كل من شركة مسعيد للبتروكيماويات القابضة وشركة تشيفرون فيليبس الدولية للكيماويات المحدودة - قطر حصة متساوية تبلغ نسبتها 49% في كل من كيوكيم وكيوكيم 2، فيما تمتلك قطر للبترو 2%؛
- تمتلك أيضاً كيوكيم 2 حصة فعلية تبلغ نسبتها 53.85% في شركة راس لفان للأولفينس المحدودة، والتي تمتلك وحدة لتكسير الإيثيلين توفر لقيم الإيثيلين إلى كيوكيم 2؛
- تعمل شركات هذا القطاع في إنتاج مجموعة من البتروكيماويات والتي تتضمن ما يلي:
  - البولي إيثيلين عالي الكثافة: (397000 طن متري في العام)
  - أولفينات ألفا العادية: 198,000 طن متري في العام.
- تقع جميع مرافق الإنتاج داخل قطر.

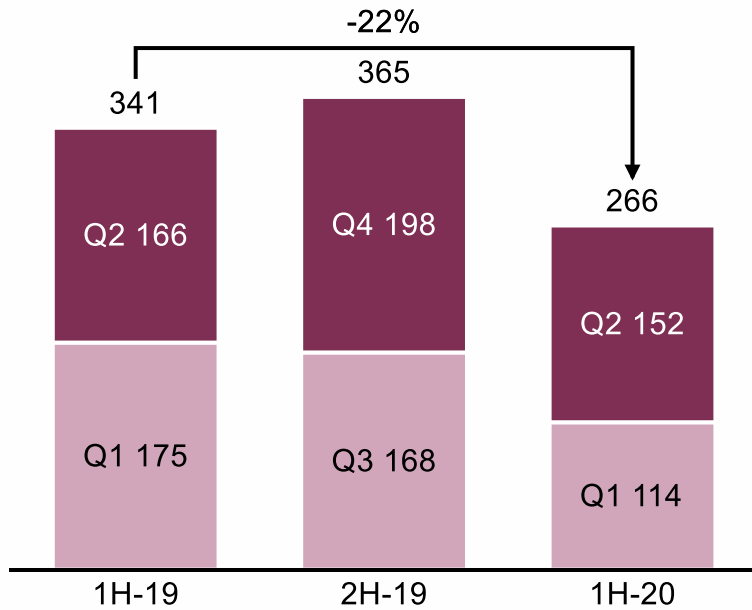


# التفاصيل الخاصة بقطاعات المجموعة: البتروكيماويات

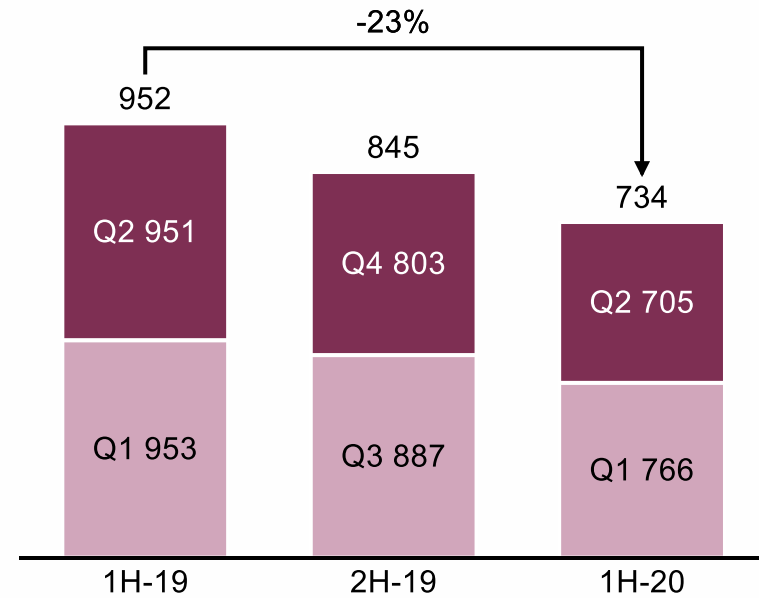
تحليل للإنتاج وأسعار البيع

- **الإنتاج:** انخفض الإنتاج بنسبة 22% مقارنة بالنصف الأول من عام 2019 نتيجة إجراء عمليات تطفئة لتنفيذ الصيانة؛
- ارتفع الإنتاج خلال الربع الثاني من عام 2020 بنسبة 34% مقارنة بالربع الأول من نفس العام نتيجة انخفاض عدد عمليات التطفئة لتنفيذ الصيانة خلال الربع الثاني من عام 2020.
- **أسعار البيع:** انخفضت بنسبة 23% مقارنة بالنصف الأول من عام 2019 نتيجة الظروف الاقتصادية الكلية المناوئة.
- انخفضت أسعار البيع بنسبة 8% خلال الربع الثاني من عام 2020 مقارنة بالربع الأول من نفس العام نتيجة تراجع أسعار النفط الخام والطلب في الأسواق الرئيسية بسبب جائحة كورونا.

## الإنتاج (ألف طن متري)



## الأسعار (دولار أمريكي/طن متري)

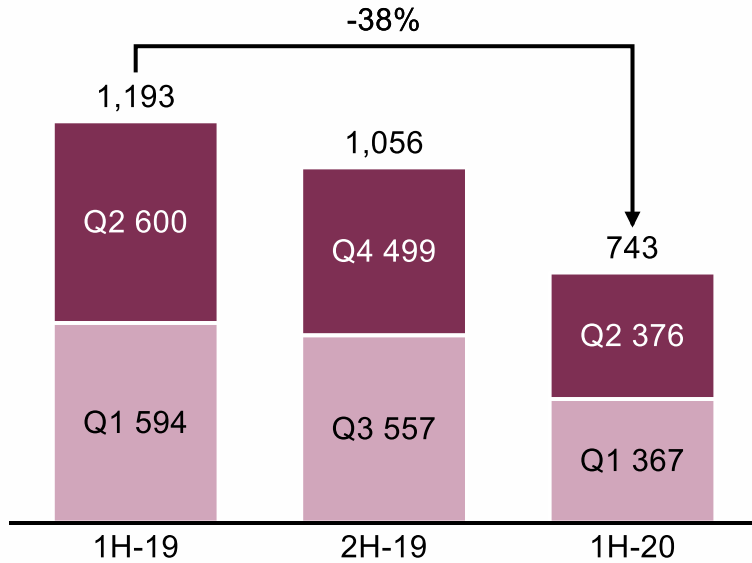


# التفاصيل الخاصة بقطاعات المجموعة: البتروكيماويات

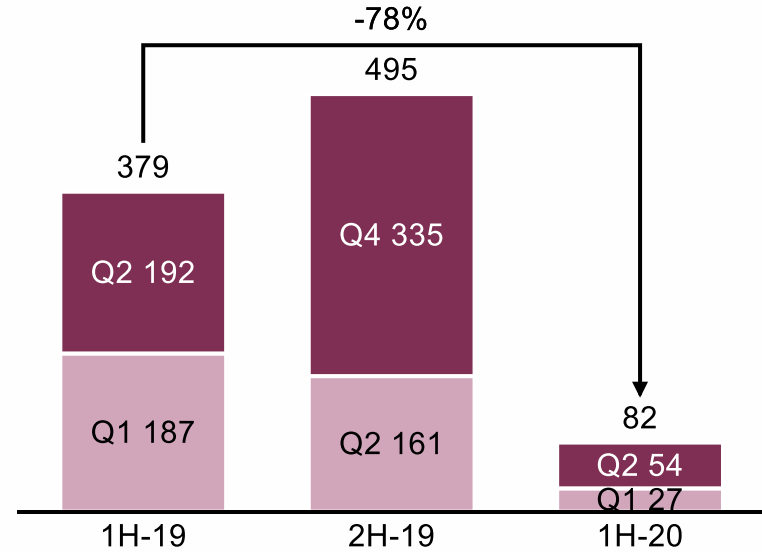
تحليل إيرادات القطاع وصافي أرباحه

- الإيرادات: 743 مليون ريال قطري، بانخفاض تبلغ نسبته 38% مقارنة بالنصف الأول من عام 2019، وذلك بسبب تراجع أسعار المنتجات الناتج عن الظروف الصعبة على مستوى الاقتصاد الكلي وانخفاض أحجام المبيعات نتيجة انخفاض أحجام الإنتاج في ظل إجراء عمليات تطفئة كان مخطط لها لتنفيذ الصيانة؛
- ارتفعت إيرادات الربع الثاني من عام 2020 بنسبة 2% مقارنة بالربع الأول من نفس العام بفضل زيادة أحجام المبيعات (+11%).
- صافي الأرباح: 82 ملايين ريال قطري، بانخفاض تبلغ نسبته 78% مقارنة بالنصف الأول من عام 2019. ويُعزى هذا الانخفاض بصورة أساسية إلى تراجع مستويات الإيرادات والإنتاج بسبب إجراء عمليات تطفئة كان مخطط لها لتنفيذ الصيانة.
- ازداد صافي الأرباح للربع الثاني من عام 2020 بنسبة 98% مقارنة بالربع الأول من نفس العام، وهو ما يعود بصورة أساسية إلى الارتفاع الطفيف في الإيرادات وتسجيل دخل استثنائي من الفائض من مخصص الضريبة لعام 2019 في شركة كيوكيم 2، حيث تم تسجيل هذا المبلغ في الربع الثاني من عام 2020.

## الإيرادات (مليون ريال قطري)



## صافي الأرباح (مليون ريال قطري)



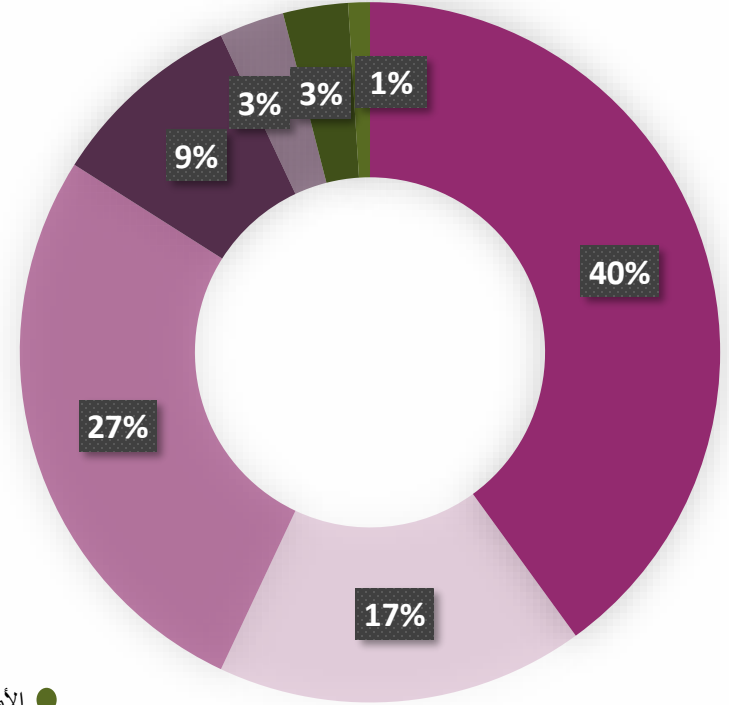
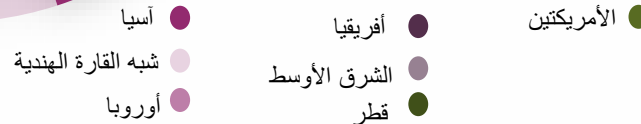
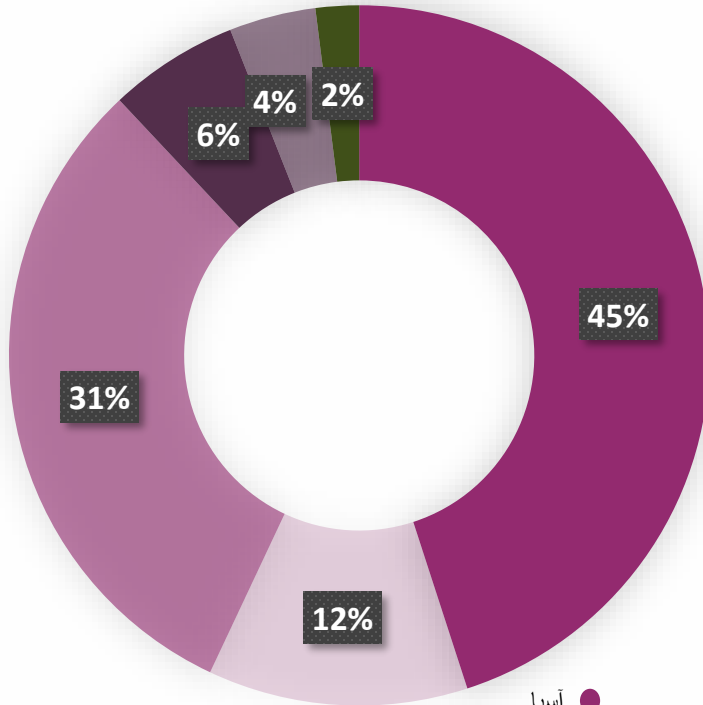
# التفاصيل الخاصة بقطاعات المجموعة: البتروكيماويات

تحليل جغرافي لإيرادات القطاع

- ظلت آسيا سوقاً رئيسية لقطاع البتروكيماويات
- ظلت أوروبا وشبه القارة الهندية سوقين رئيسيتين آخرين.

إيرادات القطاع للنصف الأول من عام 2020 (%)

إيرادات القطاع للنصف الأول من عام 2019 (%)

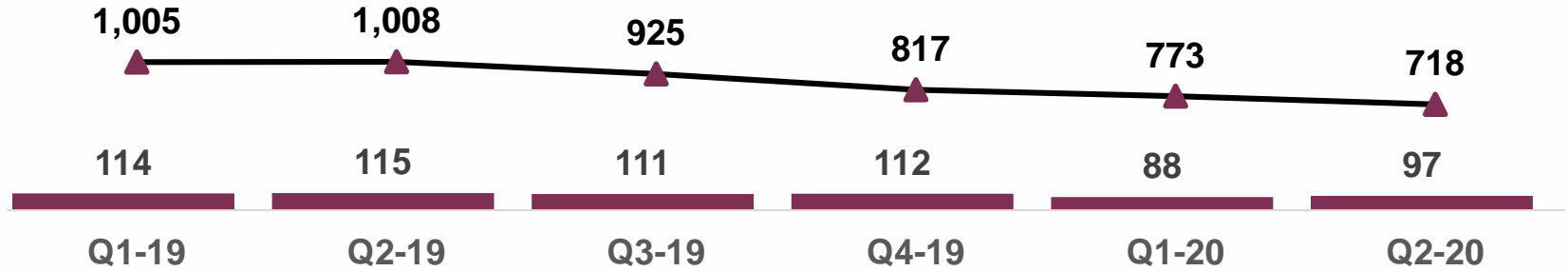




## التفاصيل الخاصة بقطاعات المجموعة: البتروكيماويات

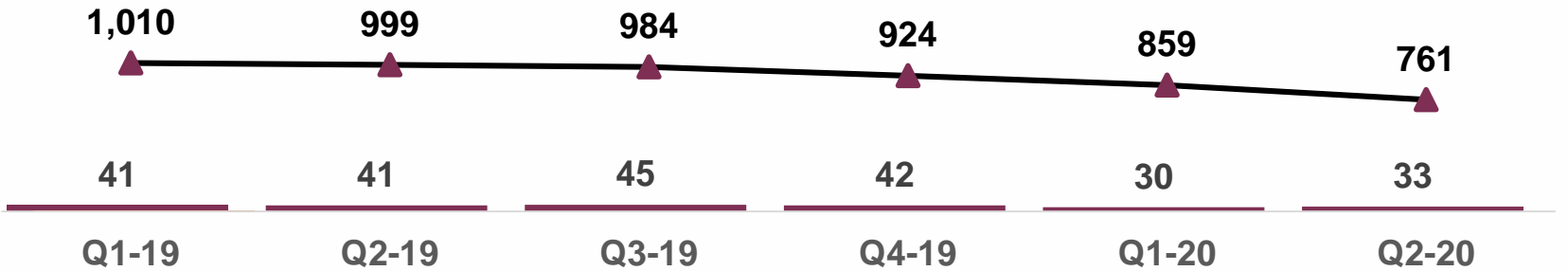
## البولي إيثيلين عالي الكثافة

(أسهم بحوالي 68% ضمن إيرادات القطاع خلال النصف الأول من عام 2020)



## أولفينات ألفا العادية

(أسهمت بحوالي 25% ضمن إيرادات القطاع خلال النصف الأول من عام 2020)



- حافظت أحجام مبيعات البولي إيثيلين عالي الكثافة وأولفينات ألفا العادية على استقرارها طوال عام 2019، أما الانخفاض في أحجام المبيعات خلال عام 2020 فيعود إلى تراجع أحجام الإنتاج في ظل إجراء عمليات تطفئة كان مخطط لها لتنفيذ الصيانة.
- استمرت أسعار البيع في الانخفاض طوال عام 2019 وظلت على هذا الحال خلال النصف الأول من عام 2020 نتيجة الظروف الصعبة على مستوى الاقتصاد الكلي، الأمر الذي أثر على أسعار المنتجات بشكل عام.

# التفاصيل الخاصة بقطاعات المجموعة: الكلور القلوي

- تمتلك شركة مسعيد للبتروكيماويات القابضة في شركة قطر للفينيل المحدودة حصة تبلغ نسبتها 55,2%، وشركة قطر للبتروكيماويات 31,9%، وقطر للبترول 12,9%.
- تم دمج أنشطة شركة قطر للفينيل في قابكو، الأمر الذي أثمر عن تحقيق المزيد من التآزر للمجموعة.
- تعمل شركات هذا القطاع في إنتاج مجموعة من منتجات الكلور القلوي والتي تتضمن ما يلي:
  - الصودا الكاوية: 215,000 طن متري في العام.
  - ثاني كلوريد الإيثيلين: 110,000 طن متري في العام.
  - مونومر كلوريد الفينيل: 215,000 طن متري في العام.
- تقع جميع مرافق الإنتاج داخل قطر.

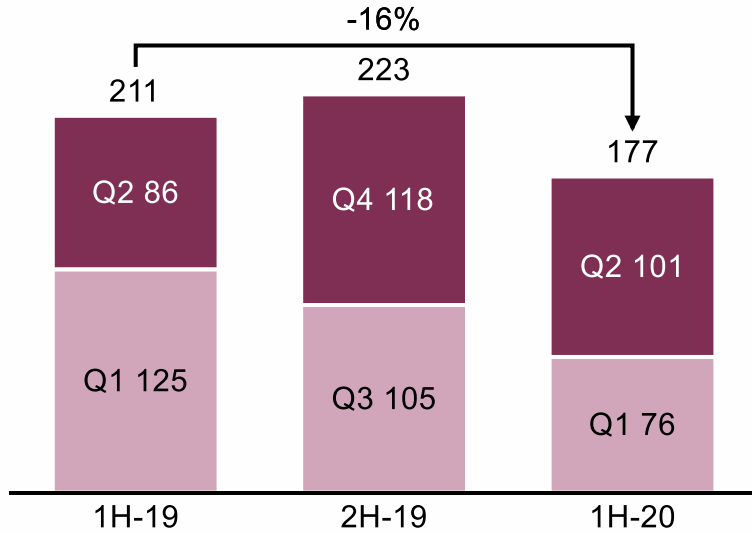


# التفاصيل الخاصة بقطاعات المجموعة: الكلور القلوي

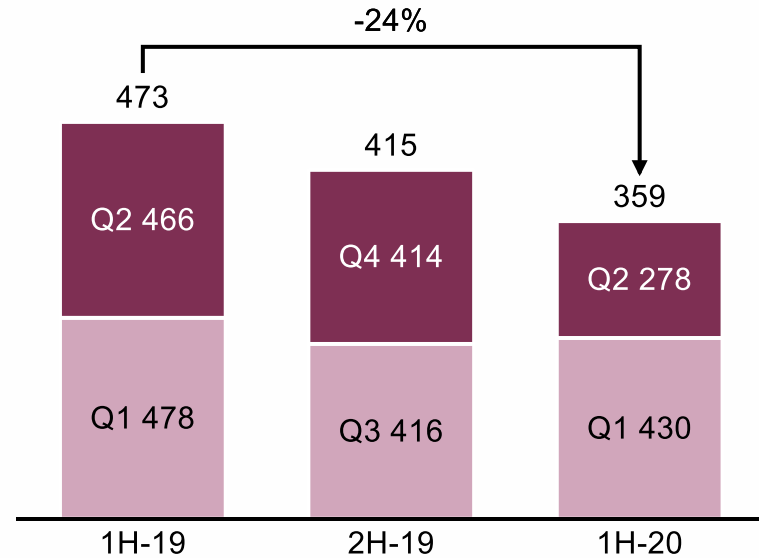
تحليل للإنتاج وأسعار البيع

- الإنتاج: انخفض الإنتاج بنسبة 16% مقارنة بالنصف الأول من عام 2019 نتيجة إجراء عمليات تطفنة كان مخطط لها لتنفيذ الصيانة؛
- ارتفع الإنتاج خلال الربع الثاني من عام 2020 بنسبة 33% مقارنة بالربع الأول من نفس العام نتيجة انخفاض عدد عمليات التطفنة التي كان مخطط لها.
- أسعار البيع: انخفضت بنسبة 24% مقارنة بالنصف الأول من عام 2019 نتيجة اختلالات العرض والطلب.
- انخفضت أسعار البيع خلال الربع الثاني من عام 2020 انخفاضاً كبيراً بنسبة 35% مقارنة بالربع الأول من نفس العام بسبب تراجع الطلب على المنتجات.

## الإنتاج (ألف طن متري)



## الأسعار (دولار أمريكي/طن متري)

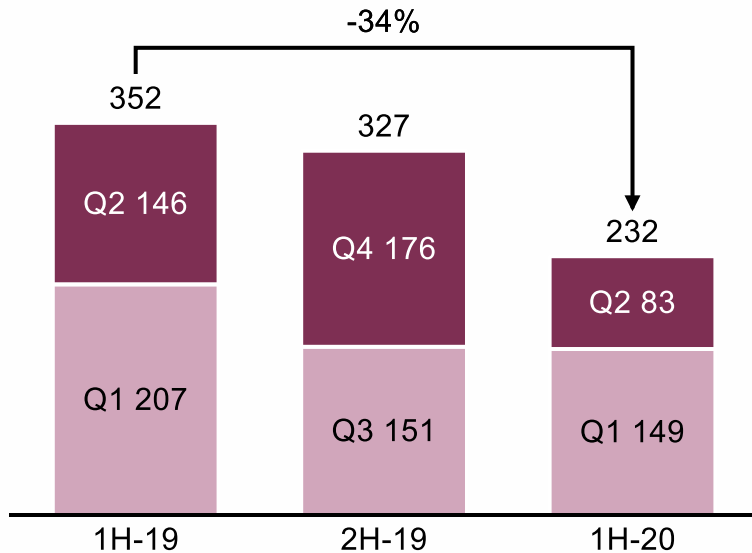


# التفاصيل الخاصة بقطاعات المجموعة: الكلور القلوي

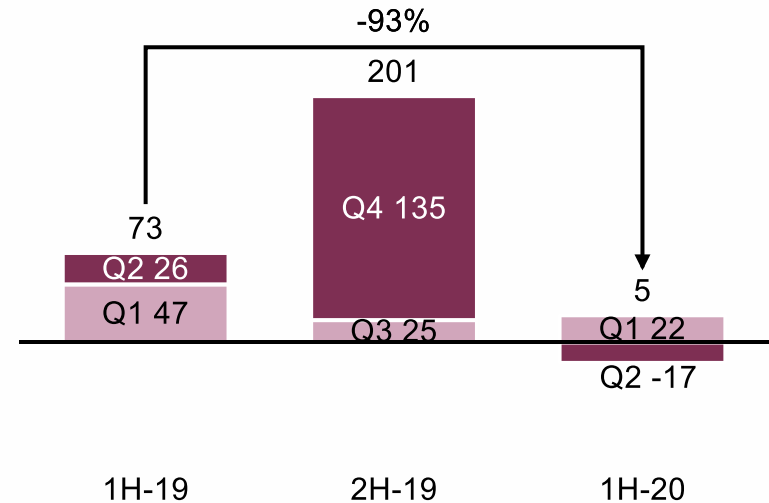
تحليل إيرادات القطاع وصافي أرباحه

- **الإيرادات: 232 مليون ريال قطري**، بانخفاض تبلغ نسبته 34% مقارنة بالنصف الأول من عام 2019، وهو ما يُعزى إلى تراجع أسعار المنتجات وأحجام المبيعات؛
- انخفضت إيرادات الربع الثاني من عام 2020 بنسبة 44% مقارنة بالربع الأول من نفس العام، وذلك بسبب تراجع أحجام المبيعات وأسعار البيع.
- **صافي الأرباح: 5 مليون ريال قطري**، بانخفاض تبلغ نسبته 93% مقارنة بالنصف الأول من عام 2019. ويُعزى هذا الانخفاض بصورة أساسية إلى تراجع أسعار البيع وأحجام المبيعات.
- انخفض صافي الأرباح خلال الربع الثاني من عام 2020 بنسبة 175% مقارنة بالربع الأول من نفس العام، الأمر الذي يعود بصورة أساسية إلى تراجع الإيرادات.

## الإيرادات (مليون ريال قطري)



## صافي الأرباح (مليون ريال قطري)



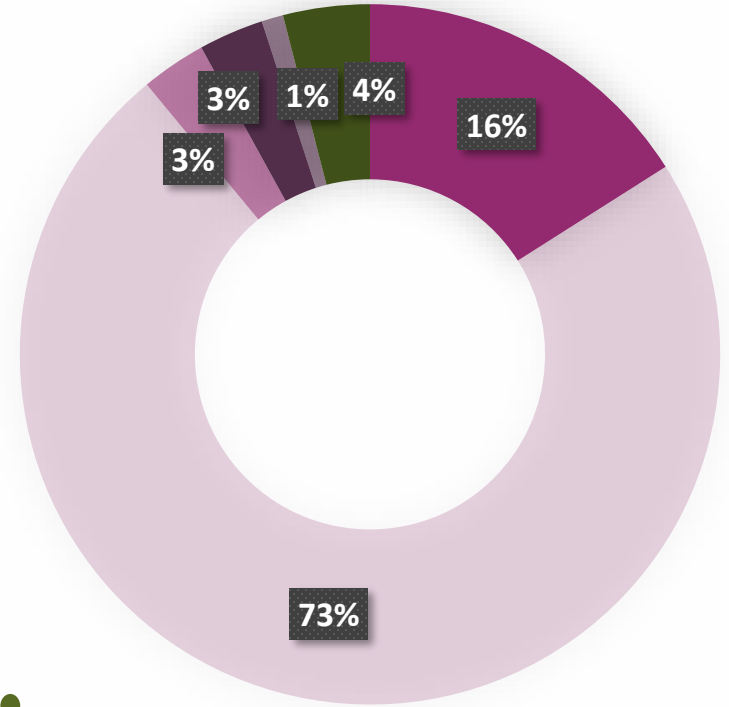
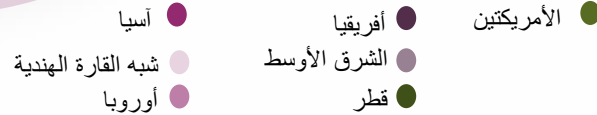
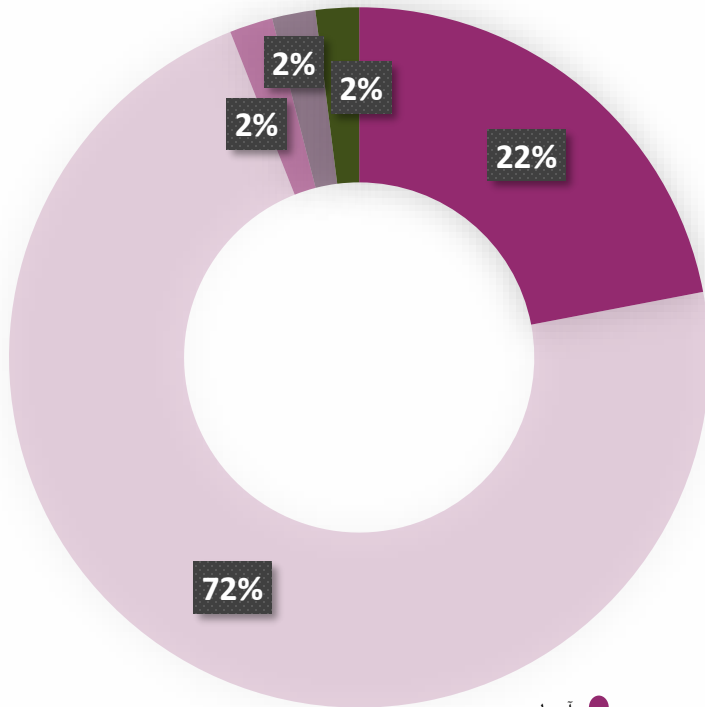
# التفاصيل الخاصة بقطاعات المجموعة: الكلور القلوي

تحليل جغرافي لإيرادات القطاع

■ ظلت آسيا وشبه القارة الهندية سوقان رئيسيتان لقطاع الكلور القلوي

إيرادات القطاع للنصف الأول من عام 2020 (%)

إيرادات القطاع للنصف الأول من عام 2019 (%)

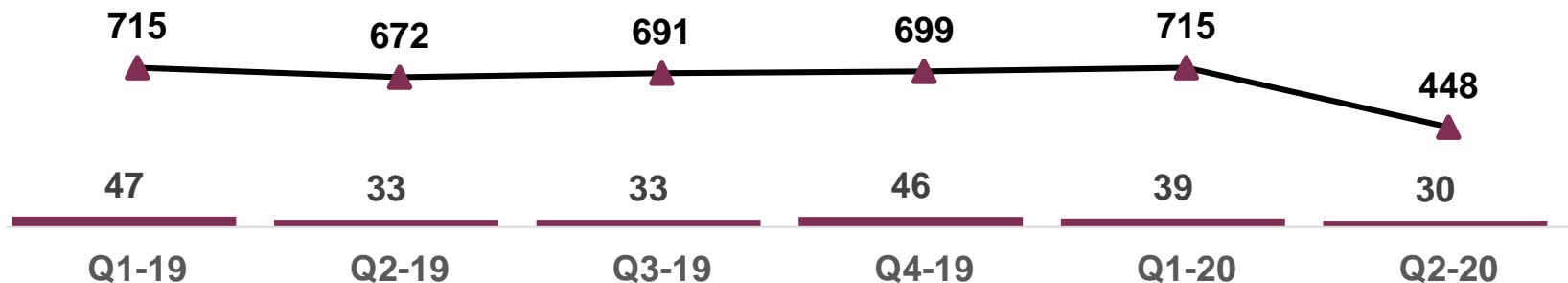


# التفاصيل الخاصة بقطاعات المجموعة: البتروكيماويات

تحليل للمنتجات الرئيسية للقطاع

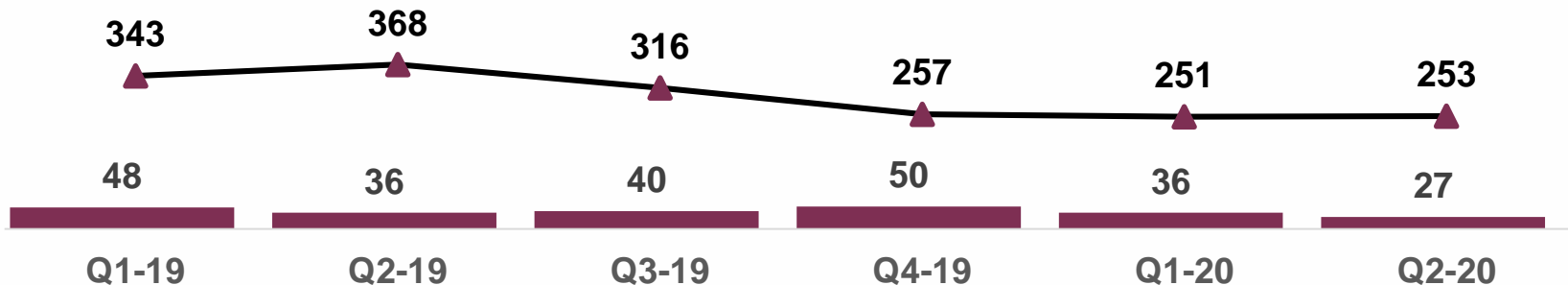
## مونومر كلوريد الفينيل

(أسهم بحوالي 41% ضمن إيرادات القطاع خلال النصف الأول من عام 2020)



## الصودا الكاوية

(أسهم بحوالي 38% ضمن إيرادات القطاع خلال النصف الأول من عام 2020)



- حافظت أحجام مبيعات مونومر كلوريد الفينيل والصودا الكاوية على استقرارها خلال عام 2019، أما الانخفاض في أحجام المبيعات خلال الربع الأول من عام 2020 فيعود إلى تراجع أحجام الإنتاج في ظل إجراء عمليات تطفئة كان مخطط لها لتنفيذ الصيانة.
- انخفضت أسعار بيع مونومر كلوريد الفينيل انخفاضاً حاداً خلال الربع الثاني من عام 2020 في ظل ضعف الطلب بسبب الظروف الصعبة على مستوى الاقتصاد الكلي.
- استمرت أسعار بيع الصودا الكاوية في الانخفاض طوال عام 2019، ثم استقرت خلال النصف الأول من عام 2020، إلا أنها ما زلت منخفضة مقارنة بالمستويات العامة التي كانت سائدة خلال عام 2019.

---

---

## الإنفاق الرأسمالي (2020-2024)

---

---

## الإنفاق الرأسمالي (2020-2024) - حصة المجموعة

○ يصل المبلغ التراكمي للإنفاق الرأسمالي 1.2 مليار ريال قطري في جميع قطاعات المجموعة، وذلك للفترة الممتدة من 2020 إلى 2024؛

○ كيوكيم / كيوكيم 2

- إنفاق رأس مالي مخطط له بواقع 996 مليون ريال قطري للفترة الممتدة من عام 2020 إلى 2024؛
- تم التخطيط لإنفاق 168 مليون ريال قطري لمشروع الفرن الجديد والمتوقع أن يرفع مستوى إنتاج الإيثيلين بنسبة 7%.
- كما تم التخطيط لترقية خزانات أولفينات ألفا العادية بمبلغ يقدر بنحو 45 مليون ريال قطري.

○ شركة قطر للفينيل

- إنفاق رأس مالي مخطط له بواقع 210 ملايين ريال قطري للفترة الممتدة من عام 2020 إلى 2024؛
- إنفاق رأس مالي رئيسي يتمثل في ترقية محطة للطاقة بمبلغ يصل إلى 38 مليون ريال قطري؛

- استناداً إلى القرار الذي اتخذته المجموعة مؤخراً بتعزيز مبادراتها المعنية بالترشيد، فقد راجعت المجموعة برامج الإنفاق الرأسمالي في كافة قطاعاتها، وحددت النفقات التي يمكن تجنبها أو تأجيلها، دون أن يؤثر ذلك على الجوانب المتعلقة بالجودة والسلامة والبيئة وموثوقية العمليات بصفة عامة.

الإنفاق الرأسمالي (مليون ريال قطري)					
2024	2023	2022	2021	2020	
-	-	25.2	93.8	49.0	فرن جديد
8.9	13.8	3.6	6.8	12.0	ترقية خزانات أولفينات ألفا العادية
-	26.8	23.3	17.8	35.7	تجديد رصيف الشحن
-	-	6.2	8.3	23.1	ترقية محطة الطاقة لدى شركة قطر للفينيل
123.7	87.3	183.3	147.9	308.6	أخرى
<b>132.7</b>	<b>127.9</b>	<b>241.7</b>	<b>274.7</b>	<b>428.4</b>	<b>إجمالي الإنفاق الرأسمالي</b>

ملاحظة: تستند أرقام التدفقات النقدية والإنفاق الرأسمالي للفترة الممتدة من عام 2020 إلى 2024 إلى الموازنة التقديرية المعتمدة وخطة العمل لعام 2020، وذلك بناءً على توقعات بشأن ظروف السوق وأسعار السلع الأساسية التي كانت سائدة في بداية العام.

وفي ظل الظروف الحالية في الأسواق واتجاهات أسعار السلع الأساسية، فإنه يتعذر الاعتماد بيقين مُطلق على التوقعات المشار إليها في الجدول أعلاه، إذ أن التحقق الفعلي لهذه الأرقام قد يختلف اختلافاً كبيراً عن هذه التوقعات، وذلك حسب ظروف الاقتصاد الكلي التي تتضمن، من بين عوامل أخرى، بيئة الأعمال وديناميكيات السوق وأسعار المنتجات وغيرها، والتي ستكون سائدة في ذلك العام تحديداً.



## مستجدات الترشيح

## الإنفاق الرأسمالي (2020-2024) - حصة المجموعة

- في ظل الظروف الصعبة التي تشهدها الأسواق والتوقعات بشأن الاقتصاد الكلي، فقد عززت المجموعة من مبادرات الترشيد بما يدعمها في التصدي للضغوط الخارجية، واتخذت قرارات لترشيد التكاليف؛
- تتضمن المجالات الرئيسية التي تركز عليها شركات المجموعة ما يلي:
  - تكاليف القوى العاملة
  - اللقيم / الخدمات العامة
  - قطع الغيار والمعدات / الخدمات الخارجية
  - المصروفات العامة ومصروفات العلاقات العامة
- بدأ تنفيذ الخطة المعنية بالترشيد في يونيو 2020 ومن المتوقع أن تؤتي ثمارها خلال الربعين القادمين.

## تحليل أثر كوفيد-19

# تحليل أثر كوفيد-19

جوانب أنشطة الأعمال:	التدابير المتخذة / الآثار الرئيسية	النتائج على مستوى المجموعة	الأثر العام على مستوى المجموعة	
الأداء التشغيلي	أ. تم إنشاء لجان لإدارة الأزمة لدى كل كيان تشغيلي لضمان سلامة الموظفين واستمرارية الأعمال.	أ. استمرار الإنتاج دون توقف في جميع مرافق الإنتاج.	أثر محدود	
	ب. تم تنفيذ إجراءات تشغيل قياسية جديدة لمواجهة مخاطر فيروس كورونا في كافة أماكن العمل.	ب. حافظت أحجام الإنتاج والمبيعات على نفس مستوياتها دون تغير، باستثناء أن أحجام مبيعات منتجات الكلور القلوي قد انخفضت مع تعذر الوصول إلى الأسواق الرئيسية في ظل فرض إجراءات الإغلاق بسبب فيروس كورونا خلال الجزء الأول من الربع الثاني من عام 2020. وقد واصل القطاع عملياته الإنتاجية خلال هذه الفترة وكوّن مخزونات عن طريق حفظ السوائل السائبة في وحدات تخزين عائمة.		
	ج. معظم موظفي المكاتب الرئيسية لشركات المجموعة أصبحوا يعملون من منازلهم.	ج. إتمام عمليات الصيانة الشاملة المخطط لها بنجاح وفقاً لجدولها الزمني بالموازنة التقديرية.		
	د. تنفيذ خطط مناوبة جديدة لموظفي المناوبة بضوابط صارمة للحد من مخاطر اللقاءات الاجتماعية وانتشار فيروس كورونا مع تعزيز تدابير النظافة الشخصية في جميع المواقع.			
	هـ. الامتثال الكامل للوائح الحكومية لمنع انتشار فيروس كورونا.			

# تحليل أثر كوفيد-19

جوانب أنشطة الأعمال:	التدابير المتخذة / الآثار الرئيسية	النتائج على مستوى المجموعة	الأثر العام على مستوى المجموعة
سلسلة التوريد والتوزيع	<p>أ. فرضت العديد من البلدان قيوداً أكبر على حركة الأشخاص والبضائع، بينما بدأت بلدان أخرى في إعادة الفتح التدريجي.</p> <p>ب. انخفاض مستوى توافر السفن وفرض قيود أكبر على الموانئ في البلدان التي استمرت في تطبيق إجراءات الإغلاق خلال الربع الثاني من عام 2020.</p>	<p>أ. محدودية فرص الوصول إلى تلك الأسواق بسبب القيود في مناطق محددة، مما فرض المزيد من الضغوط على أنشطة سلسلة التوريد.</p> <p>ب. التدفقات التجارية البديلة والقدرة على تحويل المنتجات من خلال التبديل بين المنتجات والعملاء والبلدان والمناطق ظلت على حالها.</p> <p>ج. في مناسبات مختلفة، تم حفظ السوائل السائبة في وحدات تخزين عائمة.</p> <p>د. شكل التنسيق الوثيق مع العملاء وموردي الخدمات اللوجستية عاملاً أساسياً في ضمان استمرار حركة المنتجات. وكان لهذا الأمر أهمية خاصة خلال فترات فرض إجراءات الإغلاق ورفعها في بلدان وأسواق من أجل فهم الأسعار وتوقيت حركة المنتجات دون تأخير.</p>	لا أثر حتى تاريخه؛ مع توخي الحذر من قِبَل المجموعة

# تحليل أثر كوفيد-19

الأثر العام على مستوى المجموعة	النتائج على مستوى المجموعة	الأثار الرئيسية	جوانب أنشطة الأعمال:
أثر سلبي	<p>أ. انخفاض الإيرادات وصافي الأرباح</p> <p>ب. تأثرت أسعار المنتجات في جميع القطاعات، غير أن وجود وكيل للمبيعات والتسويق له حضور في العديد من البلدان من خلال شبكة عالمية قد أسهم في إيجاد عملاء آخرين.</p> <p>ج. لم يُؤخذ في الحسبان أثر التعافي التدريجي للاقتصاد العالمي بشكل كامل في النتائج المالية والتشغيلية للمجموعة، لاسيما أن بوادر هذا التعافي لدى معظم الاقتصادات لم تبدأ في الظهور إلا في الفترة الأخيرة من الربع الثاني من عام 2020. وبرغم ذلك، فإن خطر جائحة فيروس كورونا ما زال قائماً، حيث لم يتم القضاء على الفيروس بالكامل، ما قد يعصف بهذه البوادر المبكرة على التعافي.</p>	<p>أ. تباطؤ مستوى نمو إجمالي الناتج المحلي العالمي / الأنشطة الصناعية أسفر عن انخفاض الطلب على المنتجات، مما أدى إلى تراجع أسعار بيع منتجاتنا الرئيسية، لاسيما البتروكيماويات.</p> <p>ب. ظلت أسعار النفط تشهد حالة من التقلب، وانخفضت انخفاضاً كبيراً في شهر مايو من عام 2020، غير أنها بدأت تتعافى بشكل ملحوظ خلال الجزء الأخير من الربع الثاني من عام 2020.</p>	الأداء المالي

# تحليل أثر كوفيد-19

جوانب أنشطة الأعمال:	الأثار الرئيسية	النتائج على مستوى المجموعة	الأثر العام على مستوى المجموعة
وضع السيولة والمخاطر الائتمانية	أ. تراجع أسعار الفائدة.	أ. وضع سيولة قوي مع مركز مالي قوي.	لا أثر؛ مع توخي الحذر من قِبَل المجموعة
	ب. ظلت السيولة قوية.	ب. تمت المحافظة على التميز التشغيلي لضمان شحن المنتجات وتحصيل الفواتير والنقد في المواعيد المحددة.	
	ج. يواصل العملاء الدفع وفقاً لشروط التسوية التعاقدية ولم يزد عدد المدينين المتأخرين في السداد. وكان عدد طلبات تمديد مهلة الدفع التي تم تلقيها من العملاء محدوداً، واستمرت البنوك في إجراء عمليات السداد بسرعة مقابل خطابات الاعتماد.		
	د. خفض حدود الائتمان من قِبَل شركات التأمين، وظل مستوى إقبال البنوك على تأكيد خطابات الاعتماد منخفضاً وأكثر تكلفة.		
	هـ. التدفقات النقدية من المنتجات ما زالت تسير بشكل طبيعي.		

## هيكل الحوكمة



## هيكل مجلس الإدارة

- يتألف مجلس إدارة شركة مسيعد للبتروكيماويات القابضة من سبعة (7) أعضاء تم تعيينهم جميعاً من قِبَل المساهم الخاص، قطر للبترول. تحرص قطر للبترول على اختيار أعضاء مجلس الإدارة المؤهلين والمستوفين لشروط عضوية مجلس الإدارة ممن تتوافر فيهم الخبرة الكافية والدراية التامة لتأدية مهامهم بصورة فعالة لما فيه مصلحة الشركة وتحقيق أهدافها وغاياتها.

## اللجان التابعة لمجلس الإدارة

- قام مجلس الإدارة بتشكيل بعض اللجان المنبثقة عنه، وكذلك بعض اللجان الخاصة لإجراء عمليات محددة مع بقاء المجلس مسؤولاً عن جميع الصلاحيات أو السلطات التي فوضها. ومن لجان مجلس الإدارة حالياً هناك لجنة التدقيق ولجنة المكافآت.

## الحوكمة والامتثال

- تلتزم شركة مسيعد للبتروكيماويات القابضة بتطبيق مبادئ الحوكمة الواردة في نظام حوكمة الشركات والكيانات القانونية المدرجة في السوق الرئيسية الصادر عن هيئة قطر للأسواق المالية وبما يتماشى مع أحكام تأسيسها.
- يحرص مجلس الإدارة دوماً على وجود إطار تنظيمي يتوافق مع الإطار القانوني والمؤسسي للشركات المساهمة المدرجة من خلال مراجعة وتحديث تطبيقات الحوكمة بالشركة كلما تطلب الأمر.

## الصلاحيات

- ليس هناك لأي شخص في الشركة السلطة المطلقة لاتخاذ القرارات، فعملية اتخاذ القرار تتم دائماً وفقاً لدليل صلاحيات وإجراءات الشركة واللوائح ذات الصلة.

## المكافآت

### • مجلس الإدارة

- قامت الشركة بإعداد سياسة لمكافآت أعضاء مجلس الإدارة وتقوم بمراجعتها بشكل دوري. وتأخذ هذه السياسة في اعتبارها جزءاً ثابتاً مقابل عضوية مجلس الإدارة وحضور جلسات مجلس الإدارة، وجزءاً متغيراً يرتبط بالأداء العام للشركة. ويتم اعتماد المكافآت المقترحة لأعضاء مجلس إدارة الشركة من قبل الجمعية العامة للشركة.

### • الإدارة التنفيذية

- يتم توفير جميع وظائف المكتب الرئيسي من خلال موارد توفرها قطر للبترول بموجب اتفاقية خدمات.

## الإفصاح والشفافية

- يحرص المجلس على اتخاذ التدابير الملائمة لضمان إجراء جميع عمليات الإفصاح وفقاً لتعليمات وقواعد الجهات الرقابية ذات الصلة، كذلك توفير معلومات صحيحة وغير مضللة ودقيقة بالكم والكيف المناسبين، وبما يمكن كافة مساهمي الشركة من العلم بها بشكل منصف واتخاذ قرارهم بشكل صحيح.

## حقوق المساهمين

- ينص النظام الأساسي للشركة على حقوق المساهمين، وبوجه خاص حق الحصول على النصيب المقرر من أرباح الأسهم، وحق حضور الجمعية العامة والاشتراك في مداولاتها والتصويت على قراراتها وممارسة حقوق الارتباط بالبيع وحق الوصول إلى المعلومات وطلبها بما لا يضر بمصالح الشركة.

## نظام الرقابة بالشركة

- اعتمدت الشركة نظام رقابة داخلي يضم السياسات والإجراءات التشغيلية المتعلقة بإدارة المخاطر، والتدقيق الداخلي والخارجي، ورقابة التزام الشركة بالضوابط واللوائح ذات الصلة. وتم وضع معايير واضحة للرقابة الذاتية والمسؤولية والمساءلة في أقسام الشركة كلها.
- يتم الإشراف على إطار الرقابة الداخلية من قبل الإدارة التنفيذية العليا ولجنة التدقيق ومجلس الإدارة.

---

---

## المبيعات والتسويق

---

---

## المبيعات والتسويق

- تمتلك شركة قطر لتسويق وتوزيع الكيماويات والبتروكيماويات ش.م.خ.ق. "منتجات"، وهي شركة مملوكة بالكامل لحكومة دولة قطر، الحقوق الحصرية لشراء وتسويق وبيع وتوزيع منتجات الدولة من البتروكيماويات الخاضعة للتنظيم الحكومي؛
- يتم تسويق كل المنتجات البتروكيماوية الخاضعة للتنظيم الحكومي والتي ينتجها قطاع البتروكيماويات التابع للمجموعة من قِبَل شركة قطر لتسويق وتوزيع الكيماويات والبتروكيماويات.
- في ظل الإعلان الأخير، تعمل قطر للبترول على ضم أنشطة منتجات إليها بهدف دعم قدرات قطاع الصناعات التحويلية في قطر وتعزيز القدرة التنافسية لقطر على مستوى العالم.
- إن ضم أنشطة منتجات إلى قطر للبترول سيكون على المستوى التشغيلي فقط، أي أن فريق التسويق سيظل يدير وبشكل مستقل مبيعات وتسويق منتجات قطاع الصناعات التحويلية، وبالتالي فلن يكون لهذه العملية أي أثر على صناعات قطر.

للحصول على المزيد من المعلومات، يمكنك الاتصال بشركة مسيعد للبتروكيماويات القابضة من خلال الوسائل التالية:

هاتف: (974) 4013 2080

فاكس: (974) 4013 9750

بريد إلكتروني: [mphc@qp.com.qa](mailto:mphc@qp.com.qa)

العنوان: ص.ب. 3212، الدوحة، قطر

يرجى زيارة [www.mphc.com.qa](http://www.mphc.com.qa) للحصول على أحدث المعلومات والمنشورات والبيانات الصحفية والعروض التقديمية حول شركة مسيعد للبتروكيماويات القابضة وشركات المجموعة.