



شركة مسعيد  
للبتروكيماويات  
القابضة  
Mesaieed  
Petrochemical  
Holding Company

# شركة مسعيد للبتروكيماويات القابضة العرض التقديمي الخاص بعلاقات المستثمرين 31 مارس 2021

"واحدة من أولى شركات البتروكيماويات ذات المنتجات المتنوعة في المنطقة،  
حيث تنتج الأولفينات والبولي أولفينات وأولفينات ألفا ومنتجات الكلور القلوي".

# بيان إخلاء المسؤولية

تدرج الشركات التي تمتلك فيها شركة مسيعد للبتروكيماويات القابضة (ش.م.ع.ق.) استثمارات مباشرة أو غير مباشرة ضمن الشركات ذات الكيانات المستقلة. في هذا البيان الصحفي، يُشار أحياناً إلى شركة مسيعد للبتروكيماويات القابضة بعبارة "مسيعد للبتروكيماويات" أو كلمة "المجموعة". قد يحتوي هذا العرض التقديمي على بيانات تطلعية بشأن الأوضاع المالية ونتائج العمليات والأعمال التي تديرها شركة مسيعد للبتروكيماويات القابضة. وتُعد جميع البيانات، باستثناء بيانات الحقائق التاريخية، بيانات تطلعية تتضمن تقديرات مستقبلية تستند إلى افتراضات وتوقعات في الحاضر، وتتطوي على مخاطر معلومة ومجهولة وشكوك، ما قد يؤدي إلى حدوث اختلاف مادي بين النتائج الفعلية أو الأداء العملي والتشغيلي أو الأحداث التي تؤثر على المجموعة وبين تلك المُعلنة أو التي قد تستنتج من هذه البيانات التطلعية.

ويرتبط تحقق هذه البيانات التطلعية بعدة عوامل، منها: (أ) تذبذب أسعار النفط الخام والغاز الطبيعي (ب) تغير الطلب وظروف الأسواق فيما يتعلق بمنتجات المجموعة (ج) فقدان الحصة من السوق وشدّة المنافسة داخل القطاع (د) المخاطر البيئية والكوارث الطبيعية (هـ) تغير الظروف التشريعية والمالية والتنظيمية (و) تغير ظروف الأسواق المالية والاقتصادية (ز) المخاطر السياسية. وبالتالي، قد تختلف النتائج اختلافاً جوهرياً عن تلك المُعلنة أو التي قد تستنتج من البيانات التطلعية الواردة. والبيانات الواردة في هذا الإصدار الصحفي تهدف إلى استعراض نظرات تطلعية في تاريخ هذه الوثيقة.

لا تتحمل شركة مسيعد للبتروكيماويات القابضة ومديريها وموظفيها ومسؤوليها ومستشاريها ووكلائها أي مسؤولية بأي شكل من الأشكال عن أية تكاليف أو خسائر أو آثار ضارة أخرى قد تنشأ عن استخدام أو اعتماد أي جهة على أي بيان تطلعي و/أو مادة أخرى وردت هنا. ولا تعتبر شركة مسيعد للبتروكيماويات القابضة وشركاتها التابعة ومشاريعها المشتركة وشركاتها الشقيقة مُلزماً بأي حال من الأحوال بتحديث أو نشر تعديلات أدخلت على أي بيان تطلعي أو مادة أخرى وردت هنا ويُعرف أو لا يُعرف أنها قد تغيرت، أو أنها غير دقيقة نتيجة لورود معلومات جديدة أو أحداث مستقبلية، أو أي سبب آخر. كما لا تتضمن شركة مسيعد للبتروكيماويات القابضة دقة البيانات التاريخية الواردة هنا.

## ملاحظات عامة

تتبع السنة المحاسبية لشركة مسيعد للبتروكيماويات القابضة التقويم الميلادي. ولا يتم إدخال أية تعديلات على السنوات الكبيسة. وحيثما ينطبق ذلك، فإن جميع القيم تشير إلى حصة مسيعد للبتروكيماويات، ويتم التعبير عنها بمليين الريالات القطرية، وتجبر النسب المئوية إلى كسر عشري واحد. كما أن كل القيم الأخرى تجبر إلى أقرب عدد صحيح. وتستند القيم المُعبر عنها بالدولار الأمريكي إلى السعر التالي: دولار أمريكي واحد = 3.64 ريال قطري

## تعريف

• Cash Realisation Ratio: نسبة التحقق النقدي، التدفق النقدي من العمليات / صافي الربح  $\times 100$  • Debt to Equity: نسبة الدين إلى حقوق المساهمين، (الدين الحالي + الدين طويل الأجل) / حقوق المساهمين  $\times 100$  • Dividend Yield: عائد أرباح الأسهم، إجمالي أرباح الأسهم النقدية / القيمة السوقية عند الإغلاق  $\times 100$  • EDC: ثنائي كلوريد الإيثيلين • EPS: الربح لكل سهم (صافي الربح / عدد الأسهم العادية المستحقة السداد في نهاية العام) • EBITDA: الأرباح قبل احتساب الفوائد والضرائب والإهلاك والاستهلاك (صافي الربح + الفوائد المدبنة + الإهلاك + الاستهلاك) • Free Cash Flow: التدفق النقدي الحر، التدفقات النقدية من العمليات - إجمالي الإنفاق الرأسمالي • HCL: حمض الهيدروكلوريك • HDPE: بولي إيثيلين عالي الكثافة • NAO: أوليفينات ألفا العادية • NaOH: صودا كاوية • MT / PA: طن متري / سنوياً • Payout Ratio: نسبة توزيع الأرباح، إجمالي أرباح الأسهم النقدية/صافي الأرباح  $\times 100$  • P/E: نسبة السعر إلى الأرباح (القيمة السوقية عند الإغلاق / صافي الأرباح) • Utilisation: الطاقة التشغيلية، حجم الإنتاج / الطاقة المُقدرة  $\times 100$  • VCM: مونومر كلوريد الفينيل.

# جدول المحتويات

1. نبذة حول شركة مسعيد للبتر وكيمائيات القابضة
2. هيكل الملكية
3. مجلس الإدارة
4. الميزات التنافسية
5. نظرة سريعة على النتائج (2015 - 2020)
6. نظرة سريعة على النتائج (لفترة الثلاثة أشهر المنتهية في 31 مارس 2021)
7. التوزيعات وإحصاءات السوق
8. التفاصيل الخاصة بقطاعات المجموعة
9. الإنفاق الرأسمالي (2021-2025)
10. هيكل الحوكمة
11. المبيعات والتسويق

---

---

# نبذة حول شركة مسيعد للبتروكيماويات القايزة

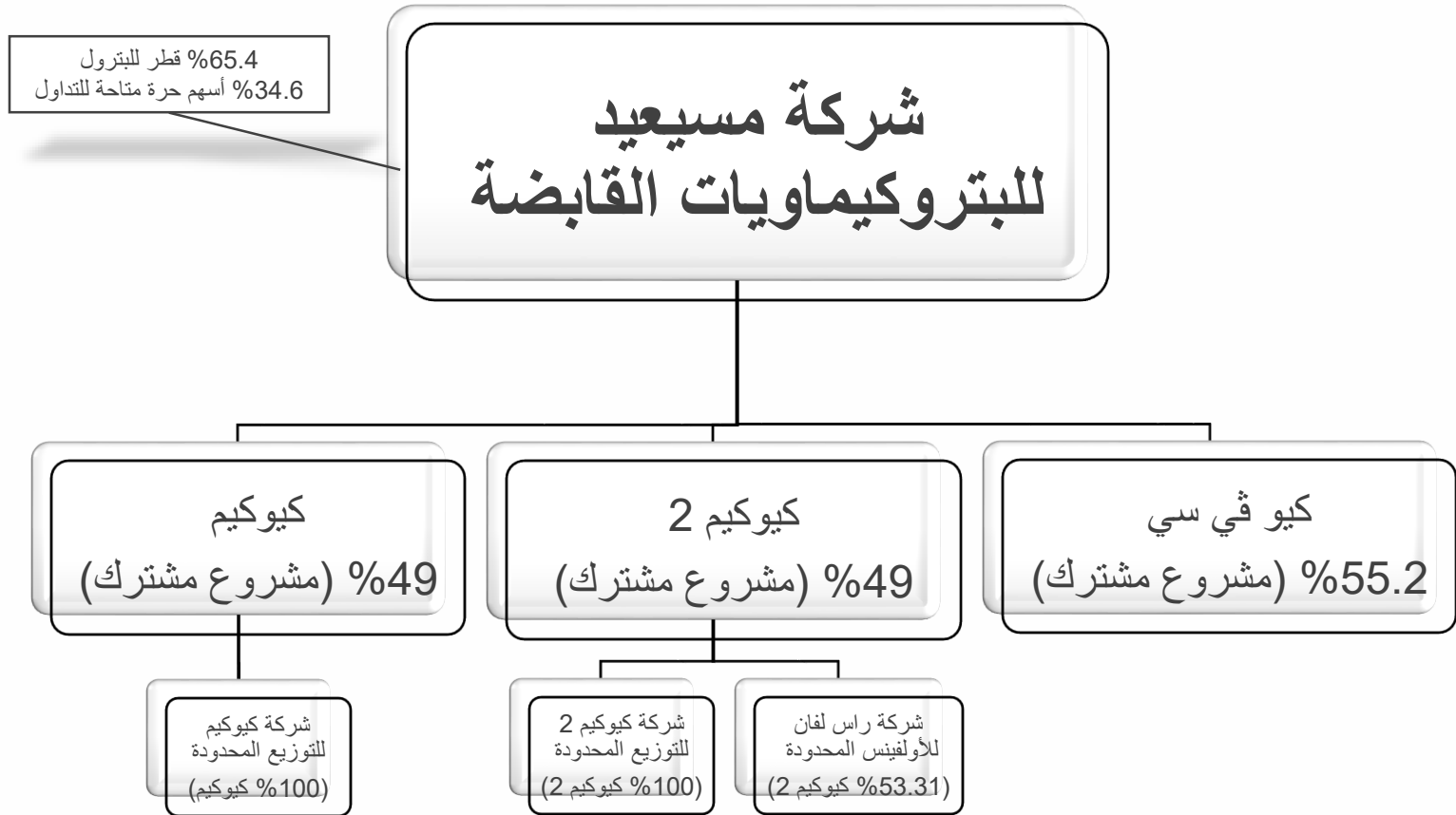
---

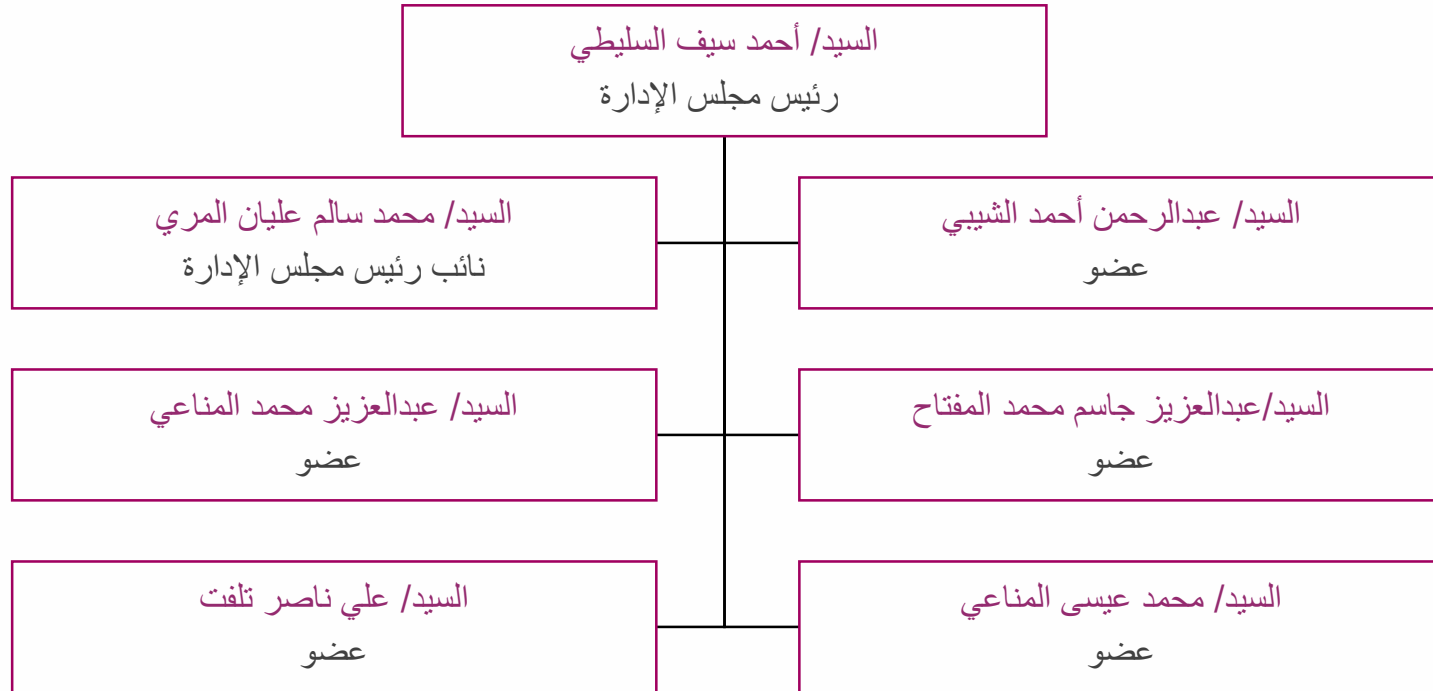
---

# نبذة حول شركة مسيعد للبتروكيماويات القابضة

- تأسست شركة مسيعد للبتروكيماويات القابضة ش.م.ع.ق، (يشار إليها بعبارة "مسيعد القابضة" أو "المجموعة"، ورمزها في بورصة قطر: MPHIC) في 29 مايو، 2013 وتم إدراجها في بورصة قطر في 26 فبراير، 2014.
- يتكون رأس المال المُصدر من 12.56 مليار سهم.
- تتكون الأسهم الحرة المتاحة للتداول من حوالي 4.3 مليار سهم، فيما يبلغ حد تملك الأجانب في رأس المال 49%، ويبلغ الحد الأقصى لملكية الفرد 2% من رأس المال المُصدر.
- تدار عمليات المشاريع المشتركة بصورة مُستقلة من قِبَل مجالس إدارتها المعنية والإدارة العليا لكل منها.
- من خلال شركات المجموعة، تعمل شركة مسيعد للبتروكيماويات القابضة في قطاعين من قطاعات الأعمال – البتروكيماويات (كيوكيم / كيوكيم 2) والكلور القلوي (كيو في سي).
- تقدم قطر للبترول، المساهم الأكبر، جميع وظائف المكتب الرئيسي للشركة بموجب اتفاقية خدمات شاملة.

# نبذة حول شركة مسعيد للبتروكيماويات القابضة





# الميزات التنافسية

- ضمان توريد اللقيم.
- وفورات الحجم.
- منافع التأزر.
- تنوع العمليات التشغيلية.

- مركز سيولة قوي.
- تحقيق تدفقات نقدية حتى في الظروف الصعبة.
- سجل متميز في توزيع الأرباح.
- هامش أرباح مستقر قبل احتساب الفوائد والضرائب والإهلاك والاستهلاك.

مُنْتَج  
منخفض  
التكلفة

مركز  
مالي قوي

رائدة في  
السوق

فريق  
إدارة عليا  
مُحَنِّك

- دعم تسويقي خاص.
- كيان مدرج له سمعته.

- 65.4% من المجموعة مملوكة لقطر للبترول.
- فريق إدارة عليا يضم خبراء متخصصين.
- شركاء ذوي سمعة مميزة (توتال، تشيفرون فيليبس للكيماويات).

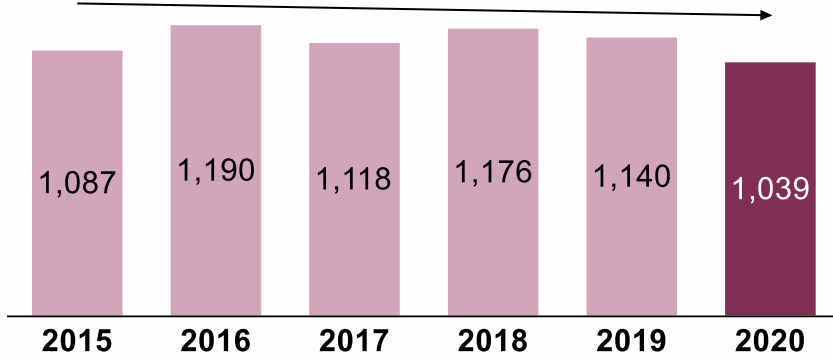


## نظرة سريعة على النتائج (2015 إلى 2020)

# نظرة سريعة على النتائج (2015 إلى 2020)

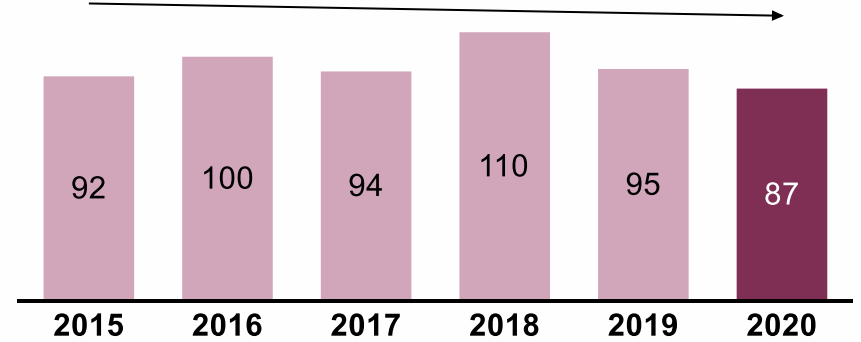
## الإنتاج (ألف طن متري)

CAGR -1%



## الطاقة التشغيلية (%)

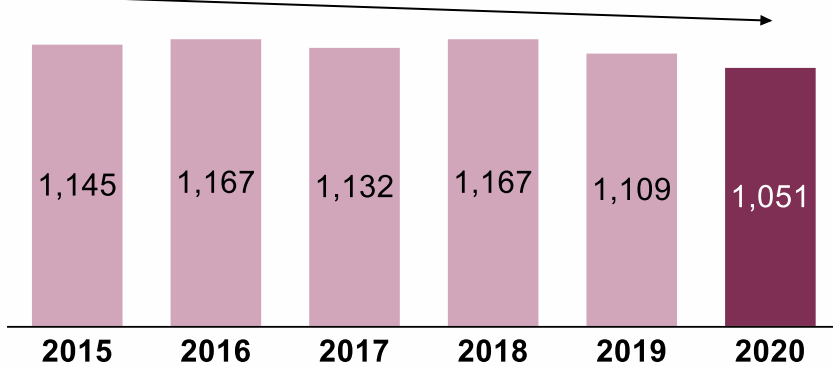
CAGR -1%



حافظت أحجام الإنتاج والمبيعات على استقرارها نسبياً منذ أن تأسست الشركة ▪ تغيرت الطاقة التشغيلية تماشياً مع مستويات الإنتاج ▪ تأثرت أسعار البيع بالتغيرات الدورية في الأسعار العالمية للسلع الأساسية المرتبطة بالظروف السائدة على مستوى الاقتصاد الكلي

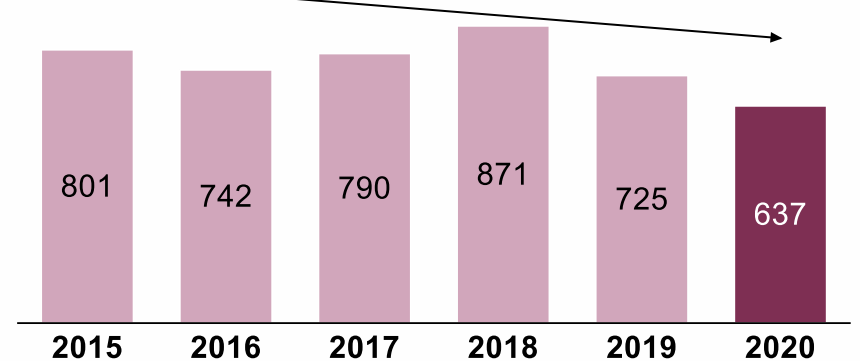
## أحجام المبيعات (ألف طن متري)

CAGR -2%



## متوسط أسعار المنتجات (دولار أمريكي / طن متري)

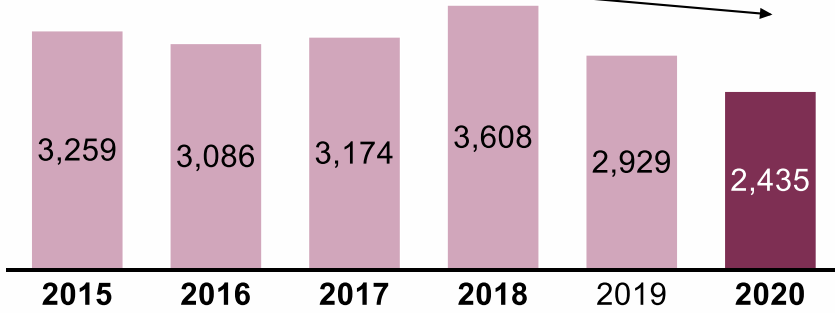
CAGR -4%



# نظرة سريعة على النتائج (2015 إلى 2020)

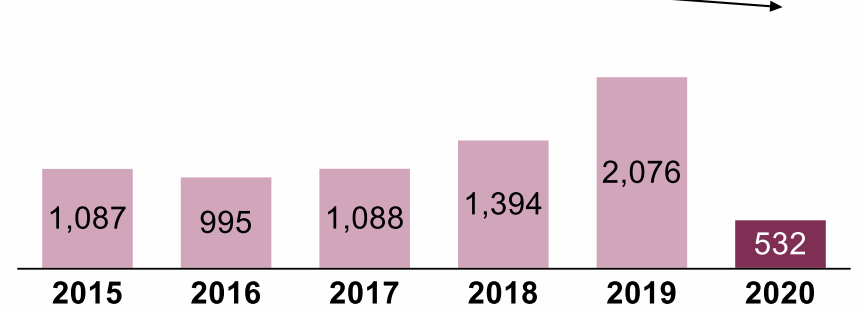
## الإيرادات (مليون ريال قطري)

CAGR -6%



## صافي الأرباح (مليون ريال قطري)

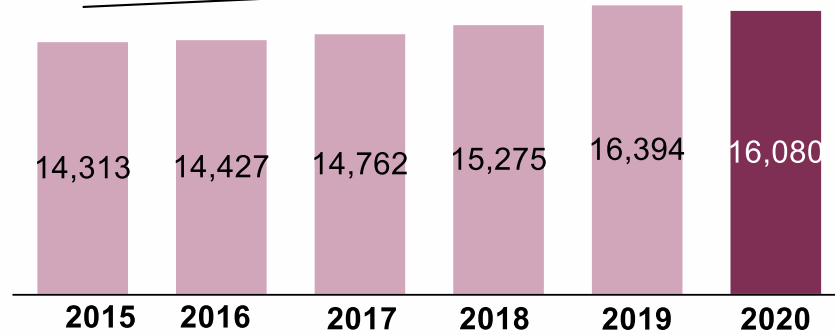
CAGR -13%



شهدت الإيرادات وصافي الأرباح تغيرات بالتوازي مع أسعار المنتجات ▪ ازداد إجمالي الأصول بصورة هامشية، وارتفعت الأرصدة النقدية وشبه النقدية خلال هذه الفترة

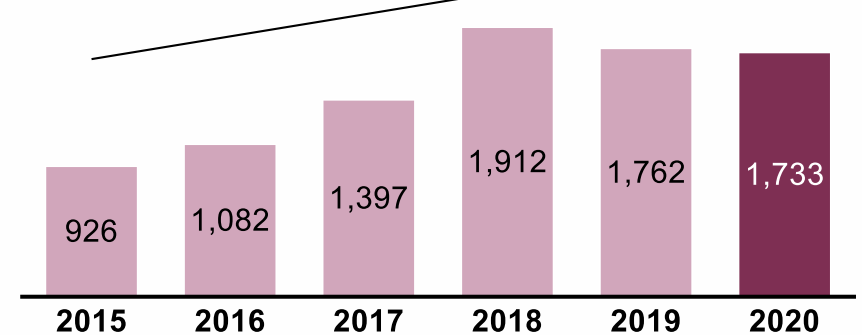
## إجمالي الأصول (مليون ريال قطري)

CAGR +2%



## الأرصدة النقدية وشبه النقدية بالمكتب الرئيسي للشركة (مليون ريال قطري)

CAGR +13%

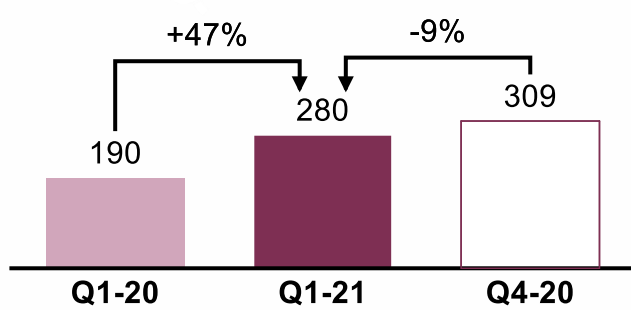


---

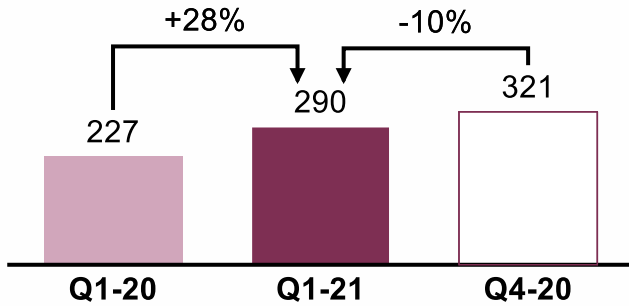
## نظرة سريعة على النتائج (لفترة الثلاثة أشهر المنتهية في 31 مارس 2021)

---

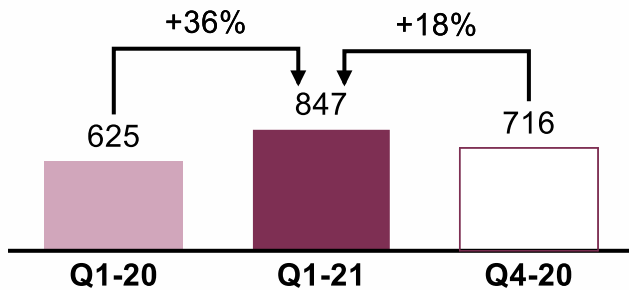
### الإنتاج (ألف طن متري)



### أحجام المبيعات (ألف طن متري)



### أسعار البيع (دولار أمريكي/طن متري)

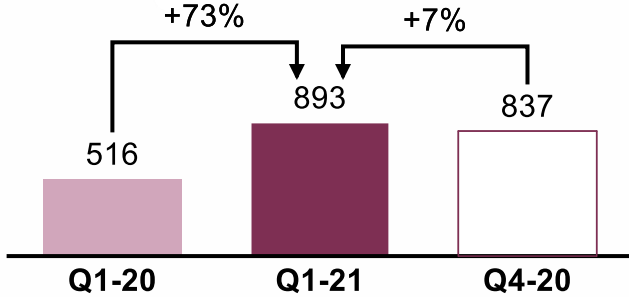


- ارتفعت مستويات الإنتاج للربع الأول من عام 2021 ارتفاعاً كبيراً مقارنة بالربع الأول من عام 2020، وذلك نتيجة انخفاض عدد عمليات التطفئة التي أجريت لتنفيذ أعمال الصيانة خلال الربع الأول من عام 2021 مقارنة بالربع الأول من عام 2020.
- تراجعت أحجام الإنتاج خلال الربع الأول من عام 2021 مقارنة بالربع الرابع من عام 2020 بسبب انخفاض معدلات تشغيل المصانع خلال الربع الأول من عام 2021 مقارنة بالربع الرابع من عام 2020.
- تم إجراء معظم عمليات التطفئة الرئيسية خلال الربع الأول من عام 2020.

- ارتفعت أحجام المبيعات للربع الأول من عام 2021 مقارنة بالربع الأول من عام 2020، وهو ما يُعزى بصورة أساسية إلى زيادة أحجام الإنتاج.
- انخفضت أحجام المبيعات خلال الربع الأول من عام 2021 مقارنة بالربع الرابع من عام 2020، وذلك بالتوازي مع تراجع العام لأحجام الإنتاج.

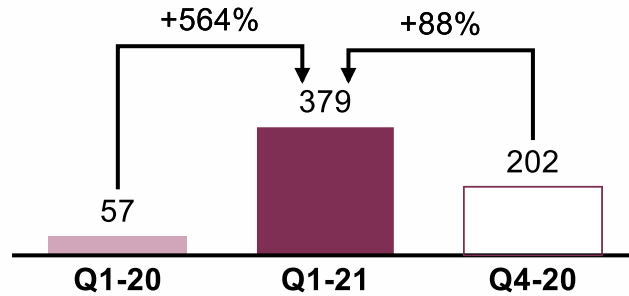
- يُعزى ارتفاع الأسعار خلال الربع الأول من عام 2021 إلى زيادة الطلب في ظل ارتفاع أسعار النفط الخام، ورفع إجراءات الإغلاق المفروضة في أسواق رئيسية، وحالة التفاؤل التي تزامنت مع طرح اللقاحات المضادة لفيروس كورونا، واستمرار نقص المعروض خلال الربع الأول من عام 2021.

### الإيرادات (مليون ريال قطري)



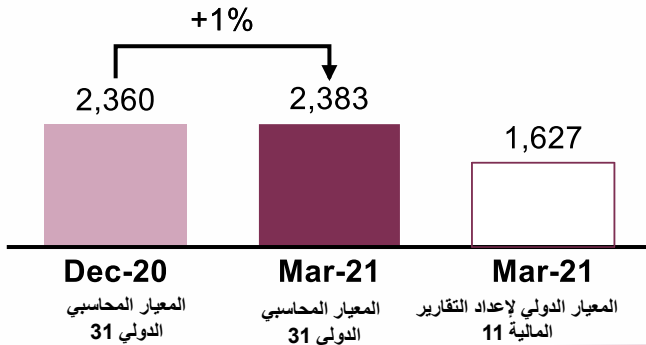
- ارتفعت إيرادات المجموعة للربع الأول من عام 2021 مقارنة بالربع الأول من عام 2020 في ظل زيادة الأسعار وأحجام المبيعات.
- ارتفعت إيرادات الربع الأول من عام 2021 بنسبة 7% مقارنة بالربع الرابع من عام 2020، وذلك بفضل زيادة أسعار البيع، الأمر الذي عادله بعض الشيء انخفاض أحجام المبيعات.

### صافي أرباح الشركة (مليون ريال قطري)



- مقارنة بين الربع الأول من عام 2021 والربع الأول من عام 2020: تأثرت النتائج بصورة أساسية بارتفاع أحجام المبيعات وزيادة أسعار البيع.
- مقارنة بين الربع الأول من عام 2021 والربع الرابع من عام 2020: ازدادت الأرباح بفضل ارتفاع أسعار البيع، الأمر الذي عادله بعض الشيء انخفاض أحجام المبيعات.

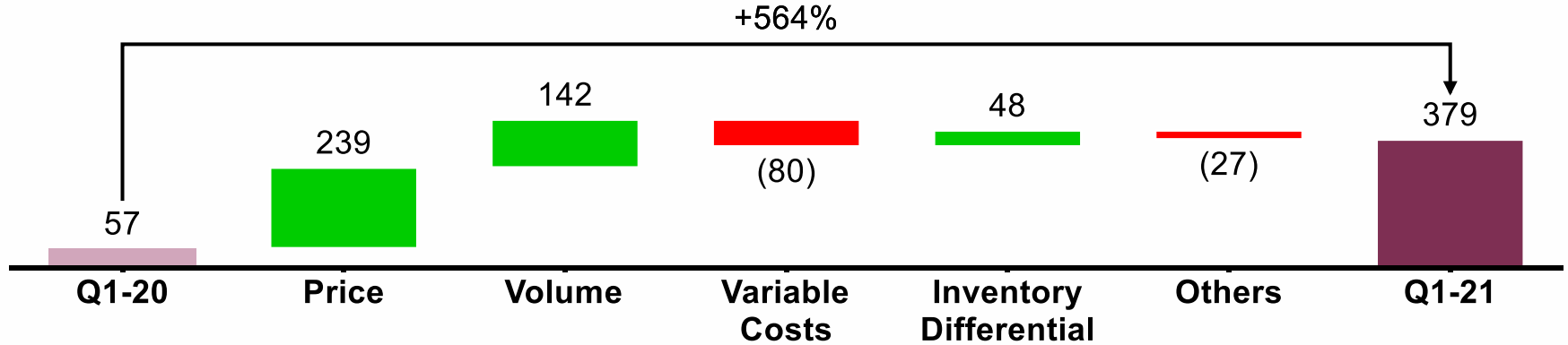
### الأرصدة النقدية وشبه النقدية للمجموعة (مليون ريال قطري)



- ارتفعت حصة الشركة من الأرصدة النقدية وشبه النقدية ارتفاعاً طفيفاً مقارنة بالعام الماضي، وهو ما يعود إلى زيادة التدفقات النقدية التشغيلية التي تحققت خلال هذه الفترة، الأمر الذي عادله تقريباً توزيعات الأرباح عن عام 2020.

# تحليل التباين في صافي الأرباح

مليون ريال قطري



ارتفع صافي الأرباح بواقع 322 مليون ريال قطري للأسباب التالية:

## تباين إيجابي

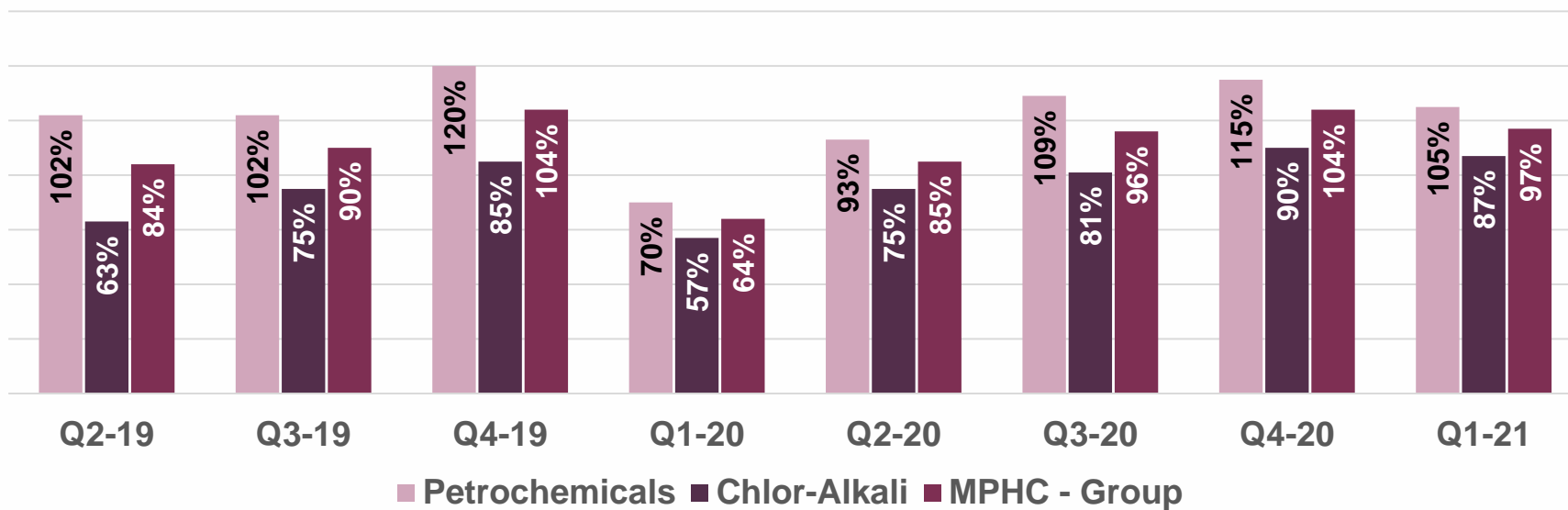
- ارتفاع أسعار البيع بنسبة 36%؛
- ارتفاع أحجام المبيعات بنسبة 28%؛
- فارق مإيجابي في المخزون نتيجة انخفاض المسحوبات.

## تباين غير إيجابي

- ارتفاع التكاليف المتغيرة نتيجة زيادة الأحجام والأسعار؛
- تراجع الأخرى نتيجة انخفاض الدخل من الفوائد وتسجيل مخصص لقطع غيار بطيئة التصريف وتكاليف من العام الماضي.

# معدلات تشغيل الشركة حافظت على استقرارها

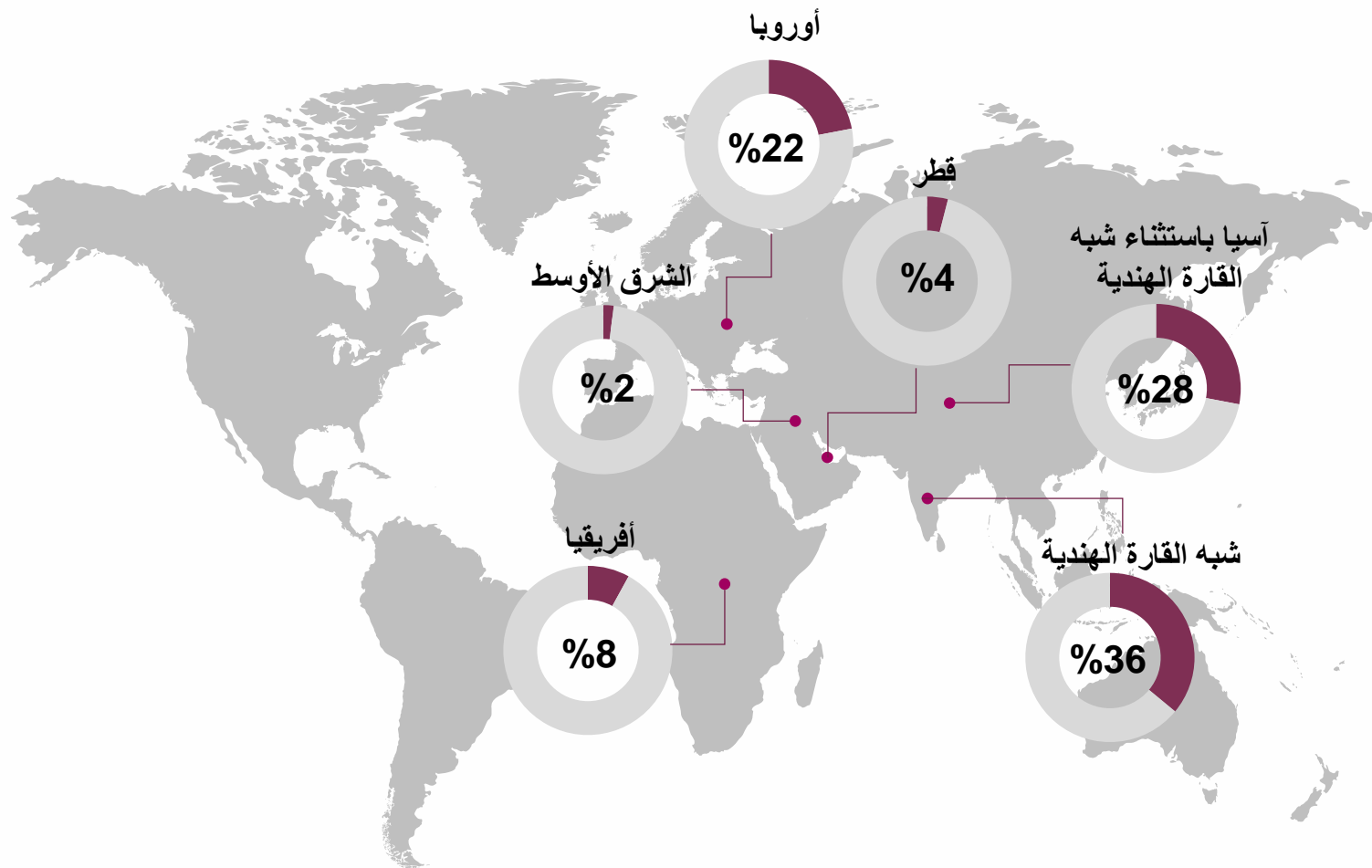
حافظت قطاعات المجموعة على استقرار معدلاتها التشغيلية





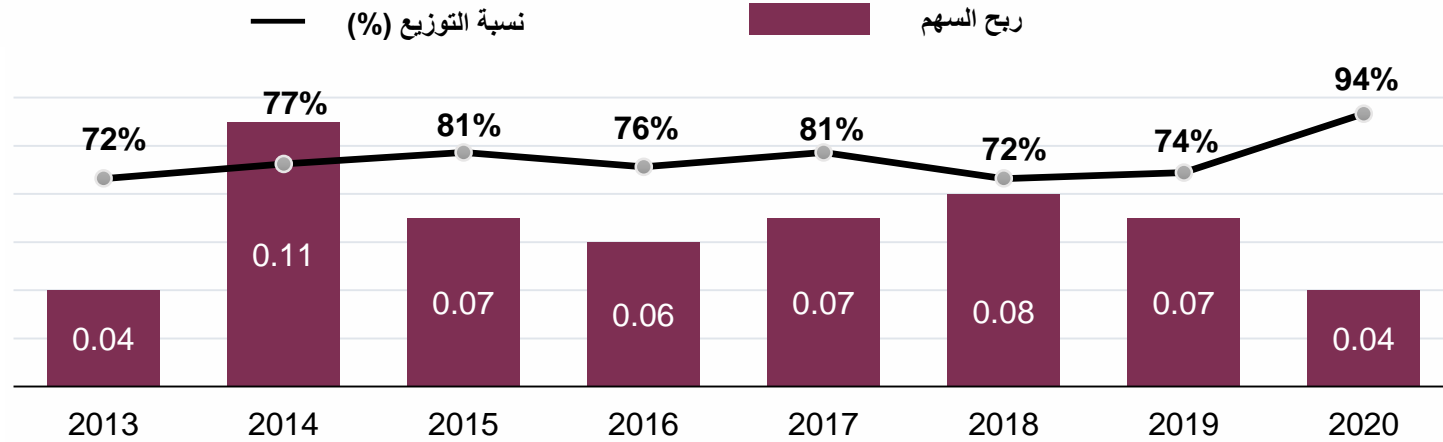
## تحليل جغرافي - إيرادات المجموعة

ظلت آسيا أكبر سوق للمجموعة التي واصلت تواجدها القوي في شبه القارة الهندية وأوروبا

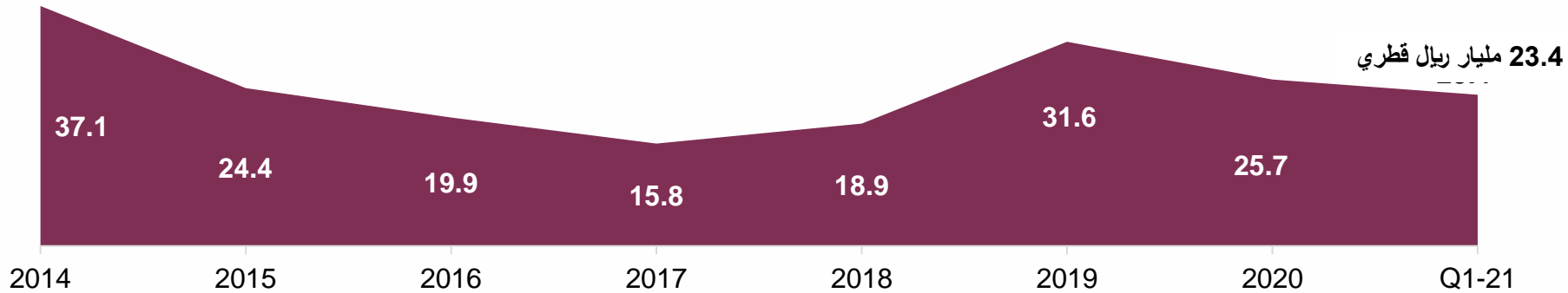


## التوزيعات وإحصاءات السوق

## سجل التوزيعات وإحصاءات السوق



### رأس المال السوقي (مليار ريال قطري)



- بلغ إجمالي التوزيعات النقدية حتى تاريخه **7.2 مليار ريال قطري**.
- تم إدراج الشركة على مؤشر **MSCI** في مايو 2019.

## التفاصيل الخاصة بقطاعات المجموعة

# التفاصيل الخاصة بقطاعات المجموعة: البتروكيماويات

- تمتلك كل من شركة مسعيد للبتروكيماويات القابضة وشركة تشيفرون فيليبس الدولية للكيماويات المحدودة - قطر حصة متساوية تبلغ نسبتها 49% في كل من كيوكيم وكيوكيم 2، فيما تمتلك قطر للبتروول 2%؛
- تمتلك أيضاً كيوكيم 2 حصة فعلية تبلغ نسبتها 53.85% في شركة راس لفان للأولفينس المحدودة، والتي تمتلك وحدة لتكسير الإيثيلين توفر لقيم الإيثيلين إلى كيوكيم 2؛
- تعمل شركات هذا القطاع في إنتاج مجموعة من البتروكيماويات والتي تتضمن ما يلي:
  - البولي إيثيلين عالي الكثافة: (397000 طن متري في العام)
  - أولفينات ألفا العادية: 198,000 طن متري في العام.
- تقع جميع مرافق الإنتاج داخل قطر.

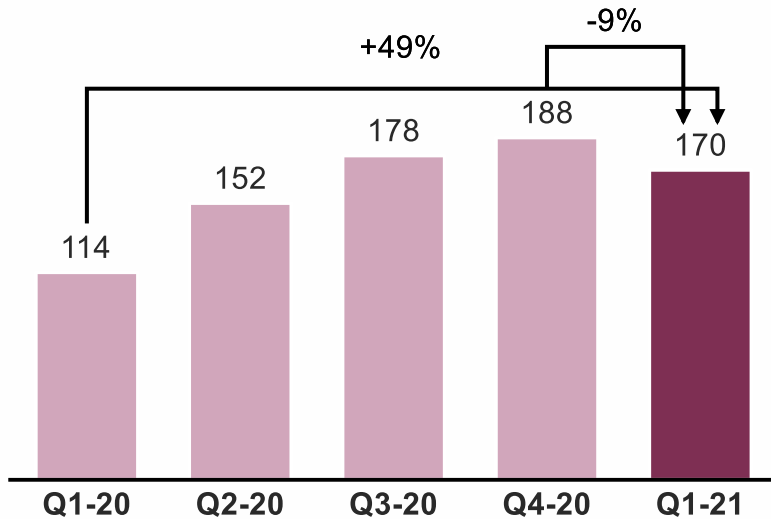


# التفاصيل الخاصة بقطاعات المجموعة: البتروكيماويات

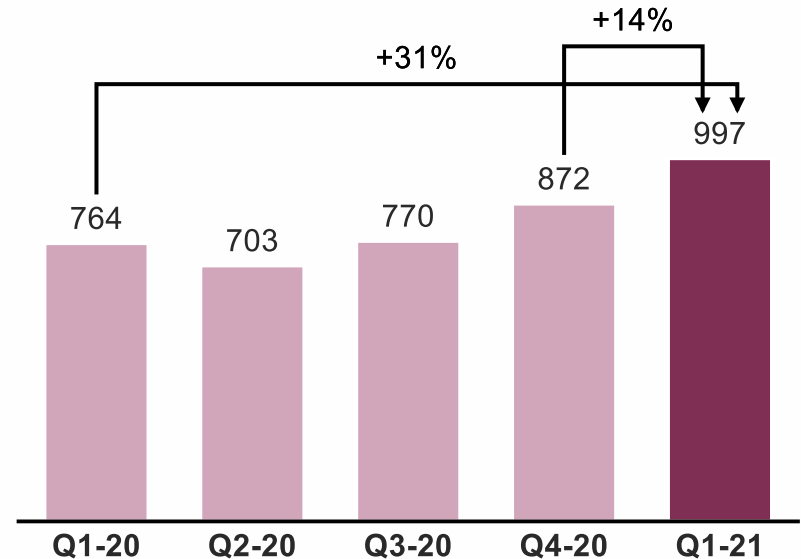
## تحليل للإنتاج وأسعار البيع

- **الإنتاج:** ازداد الإنتاج بنسبة 49% مقارنة بالربع الأول من عام 2020، حيث خضعت مرافق الإنتاج في شركة كيوكيم 2 خلال الربع الأول من عام 2020 إلى عملية صيانة شاملة دورية كان مخطط لها، الأمر الذي أثر على إجمالي معدلات التشغيل للربع الأول من عام 2020 مقارنة بالربع الأول من عام 2021؛
- تراجع الإنتاج خلال الربع الأول من عام 2021 بنسبة 9% مقارنة بالربع الرابع من عام 2020، وهو ما يعود إلى انخفاض معدلات تشغيل المصانع خلال الربع الأول من عام 2021 مقارنة بالربع الرابع من عام 2020.
- **أسعار البيع:** ارتفعت بنسبة 31% مقارنة بالربع الأول من عام 2020، الأمر الذي يُعزى إلى تحسن الأوضاع على مستوى الاقتصاد الكلي، وهو ما أسهم في زيادة الطلب على البتروكيماويات بصفة عامة.
- ارتفعت أسعار البيع بنسبة 14% خلال الربع الأول من عام 2021 مقارنة بالربع الرابع من عام 2020، وهو ما يُعزى إلى الازدياد المتواصل للطلب على نحو ملحوظ في ظل تحسن الأوضاع على مستوى الاقتصاد الكلي، بالإضافة إلى استمرار نقص المعروض خلال الربع الأول من عام 2021.

### الإنتاج (ألف طن متري)



### الأسعار (دولار أمريكي/طن متري)

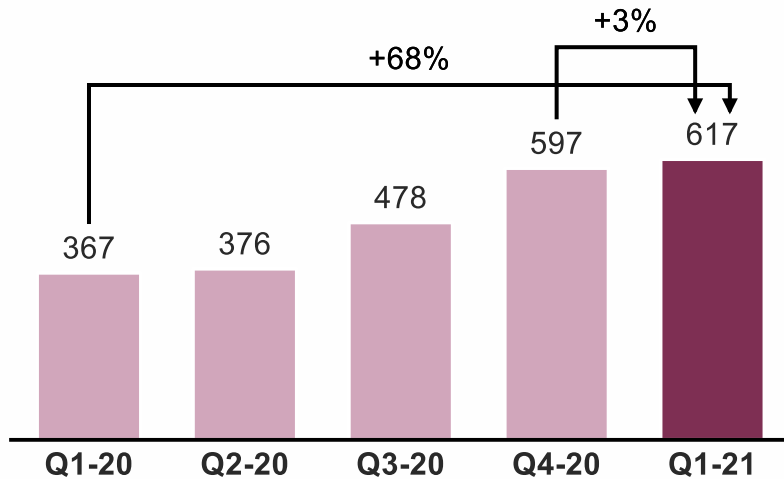


# التفاصيل الخاصة بقطاعات المجموعة: البتروكيماويات

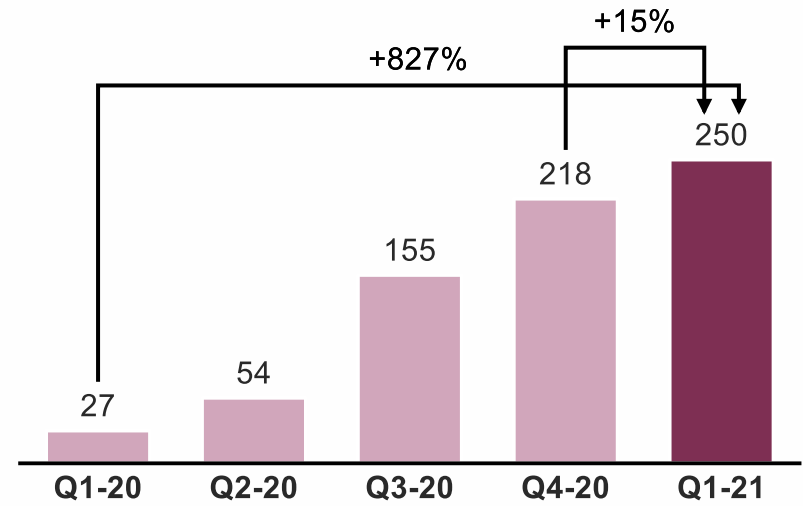
تحليل إيرادات القطاع وصافي أرباحه

- الإيرادات: 617 مليون ريال قطري، بارتفاع تبلغ نسبته 68% مقارنة بالربع الأول من عام 2020، وهو ما يُعزى إلى ارتفاع أسعار المنتجات (+31%) وزيادة أحجام المبيعات (+29%)؛
- ارتفعت إيرادات الربع الأول من عام 2021 بنسبة 3% مقارنة بالربع الرابع من عام 2020، وذلك نتيجة ارتفاع أسعار البيع (+14%)، الأمر الذي عادله انخفاض أحجام المبيعات (-10%).
- صافي الأرباح: 250 مليون ريال قطري، بارتفاع تبلغ نسبته 827% مقارنة بالربع الأول من عام 2020، وهو ما يُعزى بصورة أساسية إلى زيادة الإيرادات.
- ارتفع صافي الأرباح خلال الربع الأول من عام 2021 بنسبة 15% مقارنة بالربع الرابع من عام 2020، وهو ما يعود بصورة أساسية إلى زيادة الإيرادات نتيجة ارتفاع أسعار البيع.

## الإيرادات (مليون ريال قطري)



## صافي الأرباح (مليون ريال قطري)



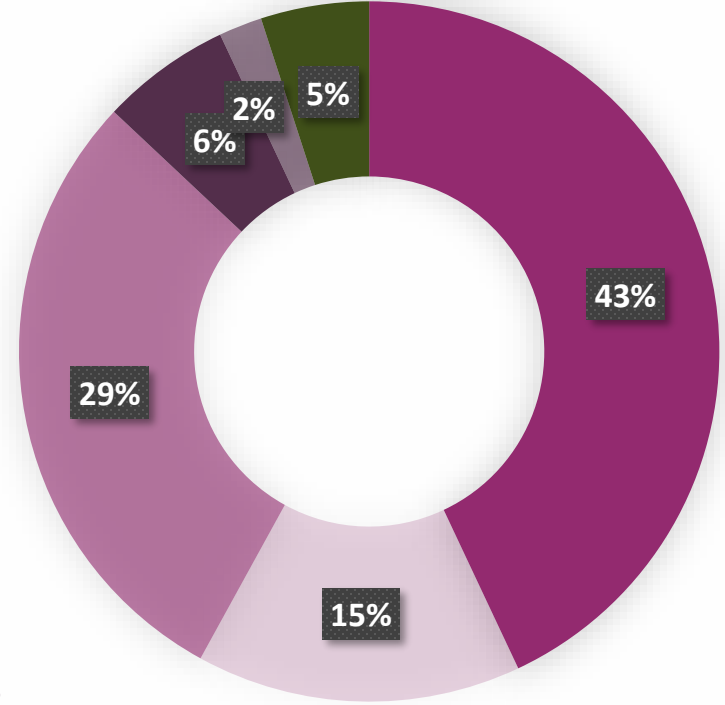
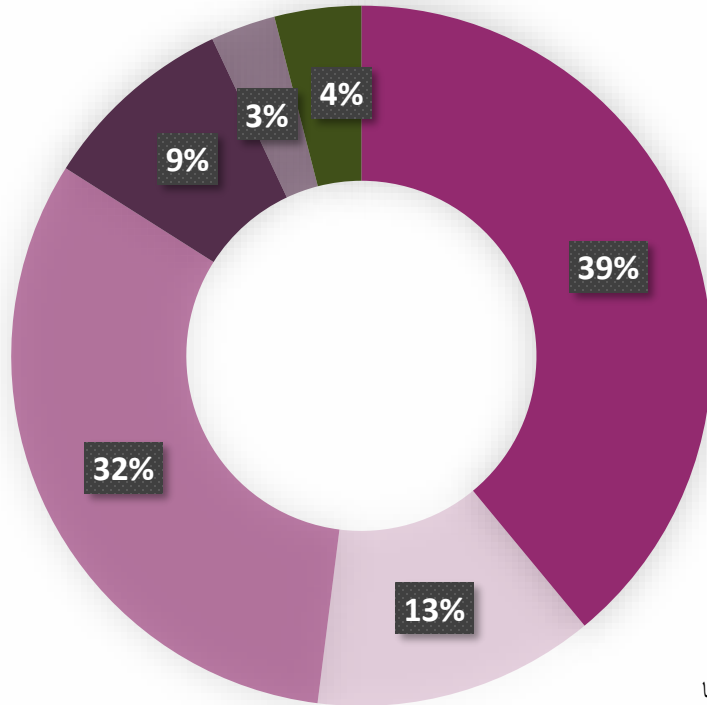
# التفاصيل الخاصة بقطاعات المجموعة: البتروكيماويات

تحليل جغرافي لإيرادات القطاع

- ظلت آسيا سوقاً رئيسية لقطاع البتروكيماويات
- ظلت أوروبا وشبه القارة الهندية سوقين رئيسيتين آخرين.

إيرادات القطاع للربع الأول من عام 2021 (%)

إيرادات القطاع للربع الأول من عام 2020 (%)



● آسيا  
● أفريقيا  
● شبه القارة الهندية  
● الشرق الأوسط  
● أوروبا  
● قطر

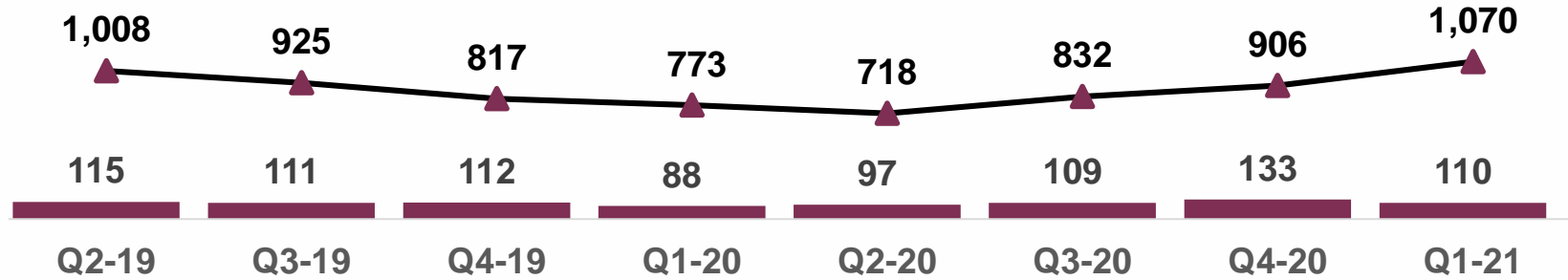


# التفاصيل الخاصة بقطاعات المجموعة: البتروكيماويات

تحليل للمنتجات الرئيسية للقطاع

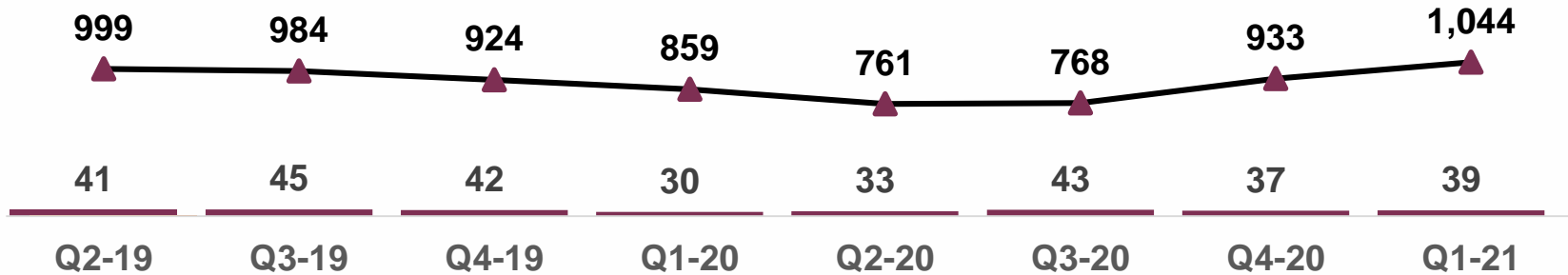
## البولي إيثيلين عالي الكثافة

(أسهم بحوالي 60% في إيرادات القطاع خلال الربع الأول من عام 2021)



## أولفينات ألفا العادية

(أسهم بحوالي 24% في إيرادات القطاع خلال الربع الأول من عام 2021)



- حافظت أحجام مبيعات البولي إيثيلين عالي الكثافة وأولفينات ألفا العادية على استقرارها منذ الربع الثالث من عام 2020 وحتى تاريخه.
- بدأت أسعار البيع في الارتفاع منذ الربع الثالث من عام 2020 وحافظت على مسارها الإيجابي في ظل تحسن الأوضاع على مستوى الاقتصاد الكلي، الأمر الذي أسهم في تجدد الطلب على المنتجات في وقت شهد نقصاً في المعروض.



# التفاصيل الخاصة بقطاعات المجموعة: الكلور القلوي

- تمتلك شركة مسعيد للبتروكيماويات القابضة في شركة قطر للفينيل المحدودة حصة تبلغ نسبتها 55,2%، وشركة قطر للبتروكيماويات 31,9%، وقطر للبترول 12,9%.
- تم دمج أنشطة شركة قطر للفينيل في قابكو، الأمر الذي أثمر عن تحقيق المزيد من التآزر للمجموعة.
- تعمل شركات هذا القطاع في إنتاج مجموعة من منتجات الكلور القلوي والتي تتضمن ما يلي:
  - الصودا الكاوية: 215,000 طن متري في العام.
  - ثاني كلوريد الإيثيلين: 110,000 طن متري في العام.
  - مونومر كلوريد الفينيل: 215,000 طن متري في العام.
- تقع جميع مرافق الإنتاج داخل قطر.

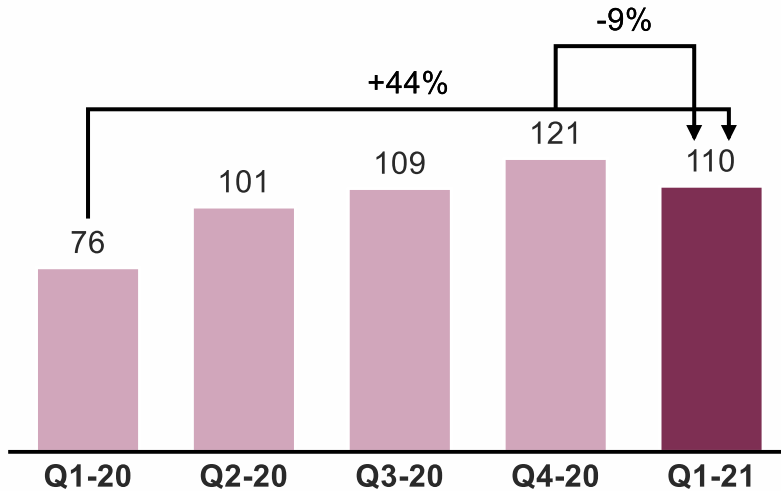


# التفاصيل الخاصة بقطاعات المجموعة: الكلور القلوي

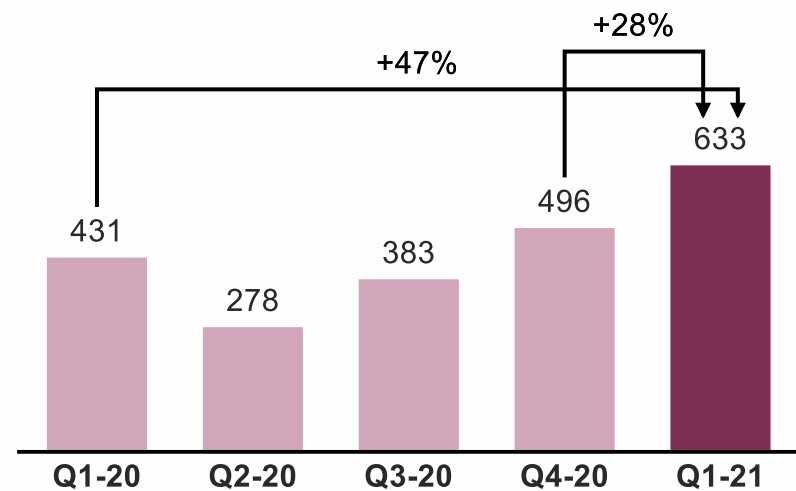
تحليل للإنتاج وأسعار البيع

- **الإنتاج:** ارتفع الإنتاج بنسبة 44% مقارنة بالربع الأول من عام 2020 الذي تأثر بصورة كبيرة بعملية تطفئة رئيسية كان مخطط لها؛
- تراجع الإنتاج خلال الربع الأول من عام 2021 بنسبة 9% مقارنة بالربع الرابع من عام 2020، وهو ما يعود إلى انخفاض معدلات تشغيل المصانع مقارنة بالربع الرابع من عام 2020.
- **أسعار البيع:** ارتفعت ارتفاعاً كبيراً بنسبة 47% مقارنة بالربع الأول من عام 2020، الأمر الذي يُعزى إلى تجدد الطلب في ظل تحسن الأوضاع على مستوى الاقتصاد الكلي.
- ارتفعت أسعار البيع خلال الربع الأول من عام 2021 بنسبة 28% مقارنة بالربع الرابع من عام 2020، وهو ما يعود إلى زيادة الطلب على المنتجات في ظل تحسن الأوضاع على مستوى الاقتصاد الكلي ووجود نقص في المعروض.

## الإنتاج (ألف طن متري)



## الأسعار (دولار أمريكي/طن متري)

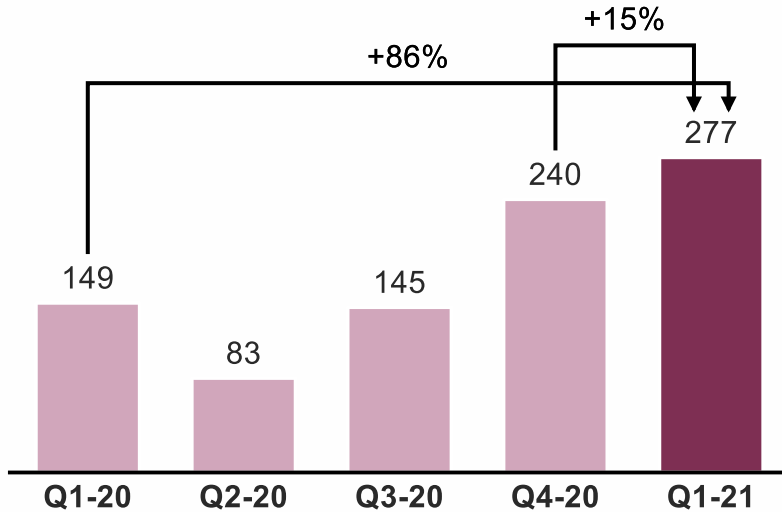


# التفاصيل الخاصة بقطاعات المجموعة: الكلور القلوي

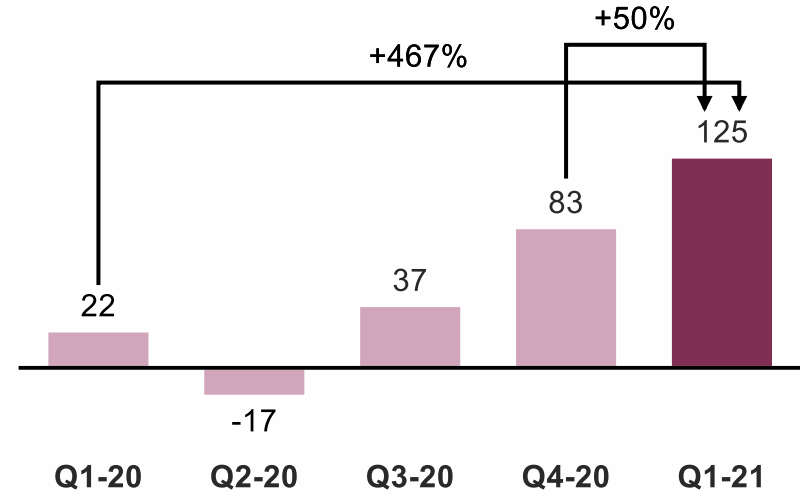
تحليل إيرادات القطاع وصافي أرباحه

- الإيرادات: 277 مليون ريال قطري، بارتفاع تبلغ نسبته 86% مقارنة بالربع الأول من عام 2020، وهو ما يُعزى إلى ارتفاع أسعار المنتجات (+47%) وزيادة أحجام المبيعات (+26%)؛
- ارتفعت إيرادات الربع الأول من عام 2021 بنسبة 15% مقارنة بالربع الرابع من عام 2020، وذلك نتيجة ارتفاع أسعار البيع (+28%)، الأمر الذي عادله جزئياً انخفاض أحجام المبيعات (-10%).
- صافي الأرباح: 125 مليون ريال قطري، بارتفاع كبير تبلغ نسبته 467% مقارنة بالربع الأول من عام 2020، وهو الأمر الذي يعود بصورة أساسية إلى ارتفاع أسعار البيع وزيادة مستويات الإنتاج التي أثمرت عن ارتفاع أحجام المبيعات.
- ارتفع صافي الأرباح خلال الربع الأول من عام 2021 بنسبة 50% مقارنة بالربع الرابع من عام 2020، وهو ما يُعزى بصورة أساسية إلى نمو الإيرادات.

## الإيرادات (مليون ريال قطري)



## صافي الأرباح (مليون ريال قطري)

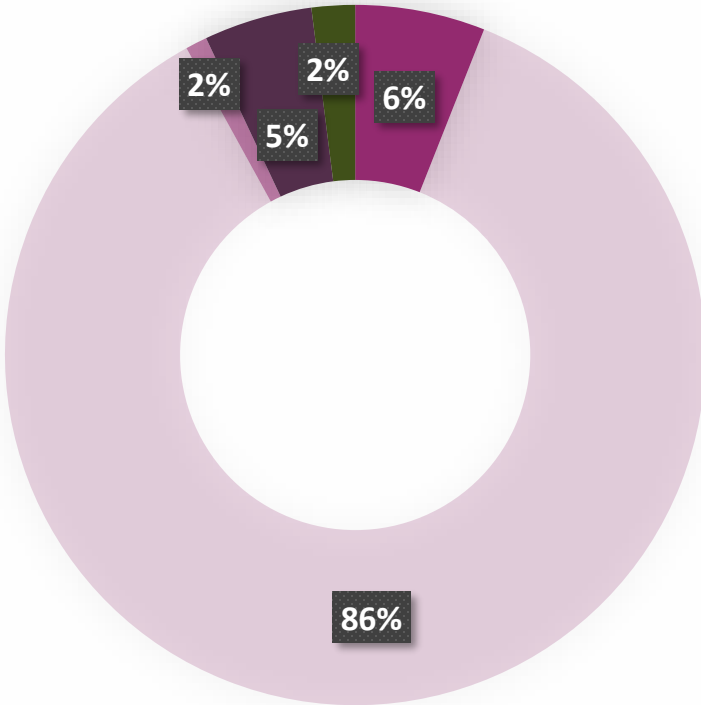


# التفاصيل الخاصة بقطاعات المجموعة: الكور القلوي

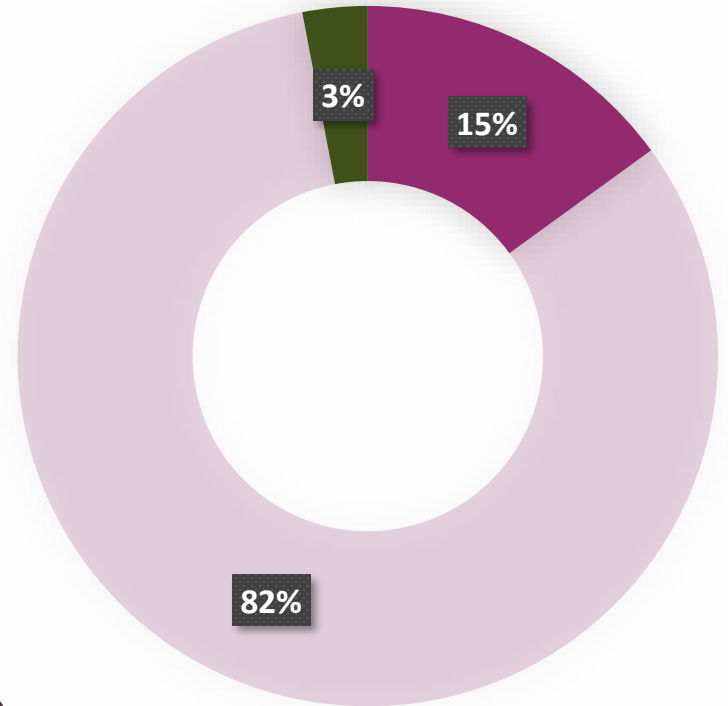
تحليل جغرافي لإيرادات القطاع

■ ظلت آسيا وشبه القارة الهندية سوقان رئيسيتان لقطاع الكور القلوي

إيرادات القطاع للربع الأول من عام 2021 (%)



إيرادات القطاع للربع الأول من عام 2020 (%)



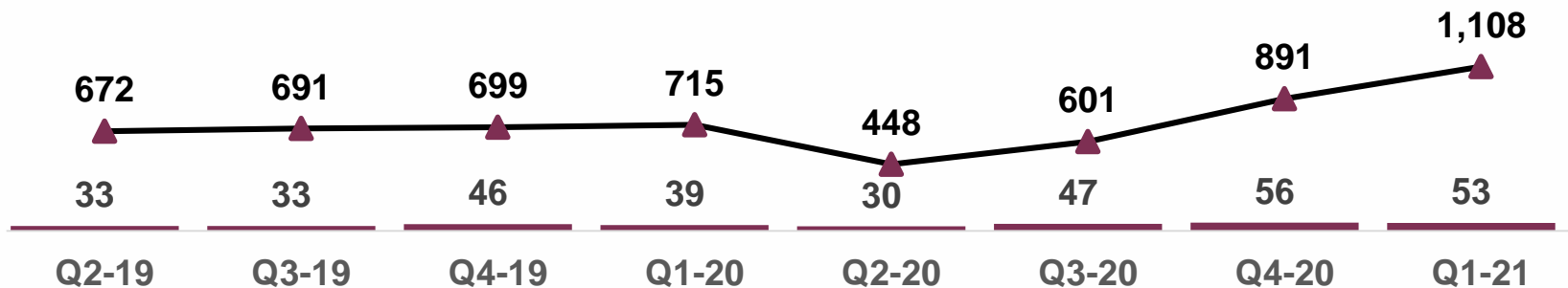
● آسيا  
● أفريقيا  
● شبه القارة الهندية  
● الشرق الأوسط  
● أوروبا  
● قطر

# التفاصيل الخاصة بقطاعات المجموعة: البتروكيماويات

تحليل للمنتجات الرئيسية للقطاع

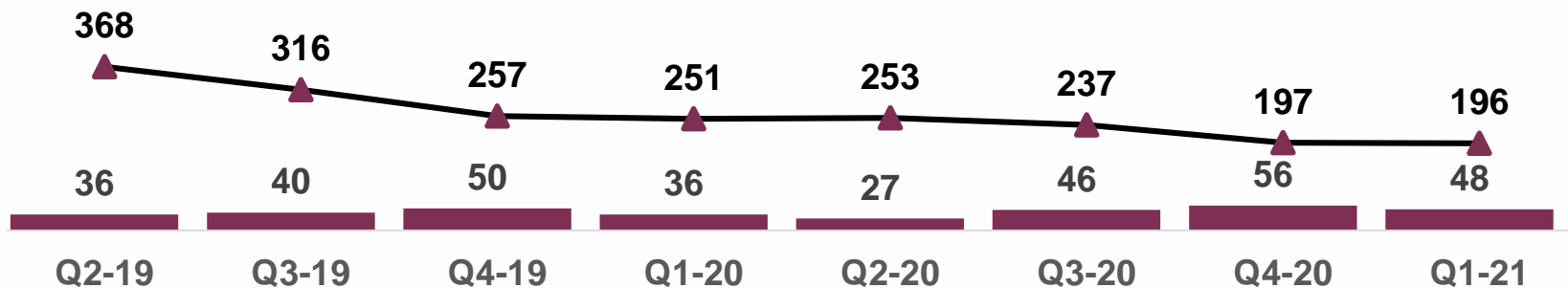
## مونومر كلوريد الفينيل

(أسهم بحوالي 75% في إيرادات القطاع خلال الربع الأول من عام 2021)



## الصودا الكاوية

(أسهمت بحوالي 12% في إيرادات القطاع خلال الربع الأول من عام 2021)



- حافظت أحجام مبيعات مونومر كلوريد الفينيل والصودا الكاوية على استقرارها منذ الربع الثالث من عام 2020 وحتى تاريخه.
- بدأت أسعار بيع مونومر كلوريد الفينيل في الارتفاع منذ الربع الثالث من عام 2020 في ظل تحسن التوقعات بشأن الطلب، واستمرت في مسارها الإيجابي حتى تاريخه.
- واصلت أسعار بيع الصودا الكاوية انخفاضها طوال عام 2020 والربع الأول من عام 2021 جراء استمرار تباطؤ الطلب.

---

## الإنفاق الرأسمالي (2021-2025)

---

## الإنفاق الرأسمالي (2021-2025) - حصة المجموعة

○ يصل المبلغ التراكمي للإنفاق الرأسمالي **1.1 مليار ريال قطري** في جميع قطاعات المجموعة، وذلك للفترة الممتدة من 2021 إلى 2025؛

### ○ كيوكيم / كيوكيم 2

- إنفاق رأس مالي مخطط له بواقع 879 مليون ريال قطري للفترة الممتدة من سنة 2021 إلى 2025؛
- إنفاق مخطط له بقيمة 128 مليون ريال قطري لمشروع الفرن الجديد.
- ترقية خزانات أولفينات ألفا العادية تتطلب إنفاق رأسمالي بقيمة 37 مليون ريال قطري.
- يقدر الإنفاق الرأسمالي لمشروع رصيف الشحن بنحو 85 مليون ريال قطري.
- مشروع صومعة الكبريت يتطلب إنفاق رأسمالي تقدر قيمته بنحو 55 مليون ريال قطري.

### ○ شركة قطر للفينيل

- إنفاق رأسمالي مخطط له بواقع 186 مليون ريال قطري للفترة الممتدة من سنة 2021 إلى 2025؛
- ترقية محطة الطاقة تتطلب إنفاق رأسمالي بمبلغ يقدر بنحو 42 مليون ريال قطري؛

### CAPITAL EXPENDITURE (in QR Million)

	2021	2022	2023	2024	2025
New Furnance	59.9	41.0	26.8	-	-
NAO Tanks upgrade	9.1	5.5	12.1	10.7	-
Dock jetty upgrade	35.7	34.8	14.1	-	-
Sulphur Silo Project	21.4	23.2	10.0	-	-
QVC power plant upgrade	19.6	22.0	-	-	-
Turnarounds	35.7	124.0	1.8	8.9	35.7
Others	161.2	104.7	84.9	90.4	71.9
<b>Total CAPEX</b>	<b>342.5</b>	<b>355.1</b>	<b>149.6</b>	<b>110.0</b>	<b>107.6</b>

ملاحظة: تستند مبالغ الإنفاق الرأسمالي للفترة الممتدة من سنة 2021 إلى 2025 إلى الموازنة التقديرية المعتمدة وخطة العمل لسنة 2021، وذلك بناءً على التوقعات بشأن ظروف السوق وأسعار السلع الأساسية تم التنبؤ بها عند وضع الصيغة النهائية للميزانية التقديرية لسنة 2021 وخطة العمل.

وفي ظل الظروف الحالية في الأسواق واتجاهات أسعار السلع الأساسية، فإنه يتعذر الاعتماد بيقين مُطلق على التوقعات المشار إليها في الجدول أعلاه، إذ أن التحقق الفعلي لهذه الأرقام قد يختلف اختلافاً كبيراً عن هذه التوقعات، وذلك حسب ظروف الاقتصاد الكلي التي تتضمن، من بين عوامل أخرى، بيئة الأعمال وديناميكيات السوق وأسعار المنتجات وغيرها، والتي كانت سائدة في تلك السنة. يجوز لمجلس الإدارة أن يؤجل أو يلغي مشاريع وفقاً للتوقعات بشأن السوق والاقتصاديات.



## هيكل الحوكمة

## هيكل مجلس الإدارة

- يتألف مجلس إدارة شركة مسيعد للبتروكيماويات القابضة من سبعة (7) أعضاء تم تعيينهم جميعاً من قِبَل المساهم الخاص، قطر للبترول. تحرص قطر للبترول على اختيار أعضاء مجلس الإدارة المؤهلين والمستوفين لشروط عضوية مجلس الإدارة ممن تتوافر فيهم الخبرة الكافية والدراية التامة لتأدية مهامهم بصورة فعالة لما فيه مصلحة الشركة وتحقيق أهدافها وغاياتها.

## اللجان التابعة لمجلس الإدارة

- قام مجلس الإدارة بتشكيل بعض اللجان المنبثقة عنه، وكذلك بعض اللجان الخاصة لإجراء عمليات محددة مع بقاء المجلس مسؤولاً عن جميع الصلاحيات أو السلطات التي فوضها. ومن لجان مجلس الإدارة حالياً هناك لجنة التدقيق ولجنة المكافآت.

## الحوكمة والامتثال

- تلتزم شركة مسيعد للبتروكيماويات القابضة بتطبيق مبادئ الحوكمة الواردة في نظام حوكمة الشركات والكيانات القانونية المدرجة في السوق الرئيسية الصادر عن هيئة قطر للأسواق المالية وبما يتماشى مع أحكام تأسيسها.
- يحرص مجلس الإدارة دوماً على وجود إطار تنظيمي يتوافق مع الإطار القانوني والمؤسسي للشركات المساهمة المدرجة من خلال مراجعة وتحديث تطبيقات الحوكمة بالشركة كلما تطلب الأمر.

## الصلاحيات

- ليس هناك لأي شخص في الشركة السلطة المطلقة لاتخاذ القرارات، فعملية اتخاذ القرار تتم دائماً وفقاً لدليل صلاحيات وإجراءات الشركة واللوائح ذات الصلة.

## المكافآت

### • مجلس الإدارة

- قامت الشركة بإعداد سياسة لمكافآت أعضاء مجلس الإدارة وتقوم بمراجعتها بشكل دوري. وتأخذ هذه السياسة في اعتبارها جزءاً ثابتاً مقابل عضوية مجلس الإدارة وحضور جلسات مجلس الإدارة، وجزءاً متغيراً يرتبط بالأداء العام للشركة. ويتم اعتماد المكافآت المقترحة لأعضاء مجلس إدارة الشركة من قبل الجمعية العامة للشركة.

### • الإدارة التنفيذية

- يتم توفير جميع وظائف المكتب الرئيسي من خلال موارد توفرها قطر للبترول بموجب اتفاقية خدمات.

## الإفصاح والشفافية

- يحرص المجلس على اتخاذ التدابير الملائمة لضمان إجراء جميع عمليات الإفصاح وفقاً لتعليمات وقواعد الجهات الرقابية ذات الصلة، كذلك توفير معلومات صحيحة وغير مضللة ودقيقة بالكم والكيف المناسبين، وبما يمكن كافة مساهمي الشركة من العلم بها بشكل منصف واتخاذ قرارهم بشكل صحيح.

## حقوق المساهمين

- ينص النظام الأساسي للشركة على حقوق المساهمين، وبوجه خاص حق الحصول على النصيب المقرر من أرباح الأسهم، وحق حضور الجمعية العامة والاشتراك في مداواتها والتصويت على قراراتها وممارسة حقوق الارتباط بالبيع وحق الوصول إلى المعلومات وطلبها بما لا يضر بمصالح الشركة.

## نظام الرقابة بالشركة

- اعتمدت الشركة نظام رقابة داخلي يضم السياسات والإجراءات التشغيلية المتعلقة بإدارة المخاطر، والتدقيق الداخلي والخارجي، ورقابة التزام الشركة بالضوابط واللوائح ذات الصلة. وتم وضع معايير واضحة للرقابة الذاتية والمسؤولية والمساءلة في أقسام الشركة كلها.
- يتم الإشراف على إطار الرقابة الداخلية من قبل الإدارة التنفيذية العليا ولجنة التدقيق ومجلس الإدارة.

## المبيعات والتسويق

- تمتلك شركة قطر لتسويق وتوزيع الكيماويات والبتروكيماويات "منتجات"، وهي شركة مملوكة بالكامل لحكومة دولة قطر، الحقوق الحصرية لشراء وتسويق وبيع وتوزيع منتجات الدولة من البتروكيماويات الخاضعة للتنظيم الحكومي؛
- يتم تسويق منتجات القطاعين من قِبَل شركة قطر لتسويق وتوزيع الكيماويات والبتروكيماويات.
- تم ضم أنشطة "منتجات" إلى قطر للبترول خلال عام 2020 على المستوى التشغيلي فقط، وسيظل فريق التسويق يعمل بصورة مستقلة، وبالتالي فليس لهذه العملية أي أثر على شركة مسيعد للبتروكيماويات القابضة.

للحصول على المزيد من المعلومات، يمكنك الاتصال بشركة مسيعد للبتروكيماويات القابضة من خلال الوسائل التالية:

هاتف: (974) 4013 2080

فاكس: (974) 4013 9750

بريد إلكتروني: [mphc@qp.com.qa](mailto:mphc@qp.com.qa)

العنوان: ص.ب. 3212، الدوحة، قطر

يرجى زيارة [www.mphc.com.qa](http://www.mphc.com.qa) للحصول على أحدث المعلومات والمنشورات والبيانات الصحفية والعروض التقديمية حول شركة مسيعد للبتروكيماويات القابضة وشركات المجموعة.