



شركة مسعيد  
للبتروكيماويات  
القابضة  
Mesaieed  
Petrochemical  
Holding Company

# شركة مسعيد للبتروكيماويات القابضة العرض التقديمي الخاص بعلاقات المستثمرين

الربع الثالث، 2019

"واحدة من أولى شركات البتروكيماويات ذات المنتجات المتنوعة في المنطقة، حيث تنتج الأولفيينات والبولي أولفيينات وأولفيينات ألفا ومنتجات الكلور القلوي".

# بيان إخلاء المسؤولية

تدرج الشركات التي تمتلك فيها شركة مسعيد للبتروكيماويات القابضة (ش.م.ع.ق.) استثمارات مباشرة أو غير مباشرة ضمن الشركات ذات الكيانات المستقلة. في هذا البيان الصحافي، يُشار أحياناً إلى شركة مسعيد للبتروكيماويات القابضة بعبارة "مسعيد للبتروكيماويات" أو كلمة "المجموعة". قد يحتوي هذا الإصدار الصحافي على بيانات تطلعية بشأن الأوضاع المالية ونتائج العمليات والأعمال التي تديرها شركة مسعيد للبتروكيماويات القابضة. وتُعد جميع البيانات، باستثناء بيانات الحقائق التاريخية، بيانات تطلعية تتضمن تقديرات مستقبلية تستند إلى افتراضات وتوقعات في الحاضر، وتنطوي على مخاطر معلومة ومجهولة وشكوك، ما قد يؤدي إلى حدوث اختلاف مادي بين النتائج الفعلية أو الأداء العملي والتشغيلي أو الأحداث التي تؤثر على المجموعة وبين تلك المُعلنة أو التي قد تستنتج من هذه البيانات التطلعية.

ويرتبط تحقق هذه البيانات التطلعية بعدة عوامل، منها: (أ) تذبذب أسعار النفط الخام والغاز الطبيعي (ب) تغير الطلب وظروف الأسواق فيما يتعلق بمنتجات المجموعة (ج) فقدان الحصة من السوق وشدة المنافسة داخل القطاع (د) المخاطر البيئية والكوارث الطبيعية (هـ) تغير الظروف التشريعية والمالية والتنظيمية (و) تغير ظروف الأسواق المالية والاقتصادية (ز) المخاطر السياسية. وبالتالي، قد تختلف النتائج اختلافاً جوهرياً عن تلك المُعلنة أو التي قد تستنتج من البيانات التطلعية الواردة. والبيانات الواردة في هذا الإصدار الصحافي تهدف إلى استعراض نظرات تطلعية في تاريخ هذه الوثيقة.

لا تتحمل شركة مسعيد للبتروكيماويات القابضة ومديريها وموظفيها ومسؤوليها ومستشاريها ووكلائها أي مسؤولية بأي شكل من الأشكال عن أية تكاليف أو خسائر أو آثار ضارة أخرى قد تنشأ عن استخدام أو اعتماد أي جهة على أي بيان تطلعي و/أو مادة أخرى وردت هنا. ولا تعتبر شركة مسعيد للبتروكيماويات القابضة وشركاتها التابعة ومشاريعها المشتركة وشركاتها الشقيقة ملزمة بأي حال من الأحوال بتحديث أو نشر تعديلات أدخلت على أي بيان تطلعي أو مادة أخرى وردت هنا ويُعرف أو لا يُعرف أنها قد تغيرت، أو أنها غير دقيقة نتيجة لورود معلومات جديدة أو أحداث مستقبلية، أو أي سبب آخر. كما لا تضمن شركة مسعيد للبتروكيماويات القابضة دقة البيانات التاريخية الواردة هنا.

## ملاحظات عامة

تتبع السنة المحاسبية لشركة مسعيد للبتروكيماويات القابضة التقويم الميلادي. ولا يتم إدخال أية تعديلات على السنوات الكبيسة. وحيثما ينطبق ذلك، فإن جميع القيم تشير إلى حصة مسعيد للبتروكيماويات، ويتم التعبير عنها بملايين الريالات القطرية، وتجبر النسب المئوية إلى كسر عشري واحد. كما أن كل القيم الأخرى تجبر إلى أقرب عدد صحيح. وتستند القيم المُعبر عنها بالدولار الأمريكي إلى السعر التالي: دولار أمريكي واحد = 3.64 ريال قطري

## تعريف

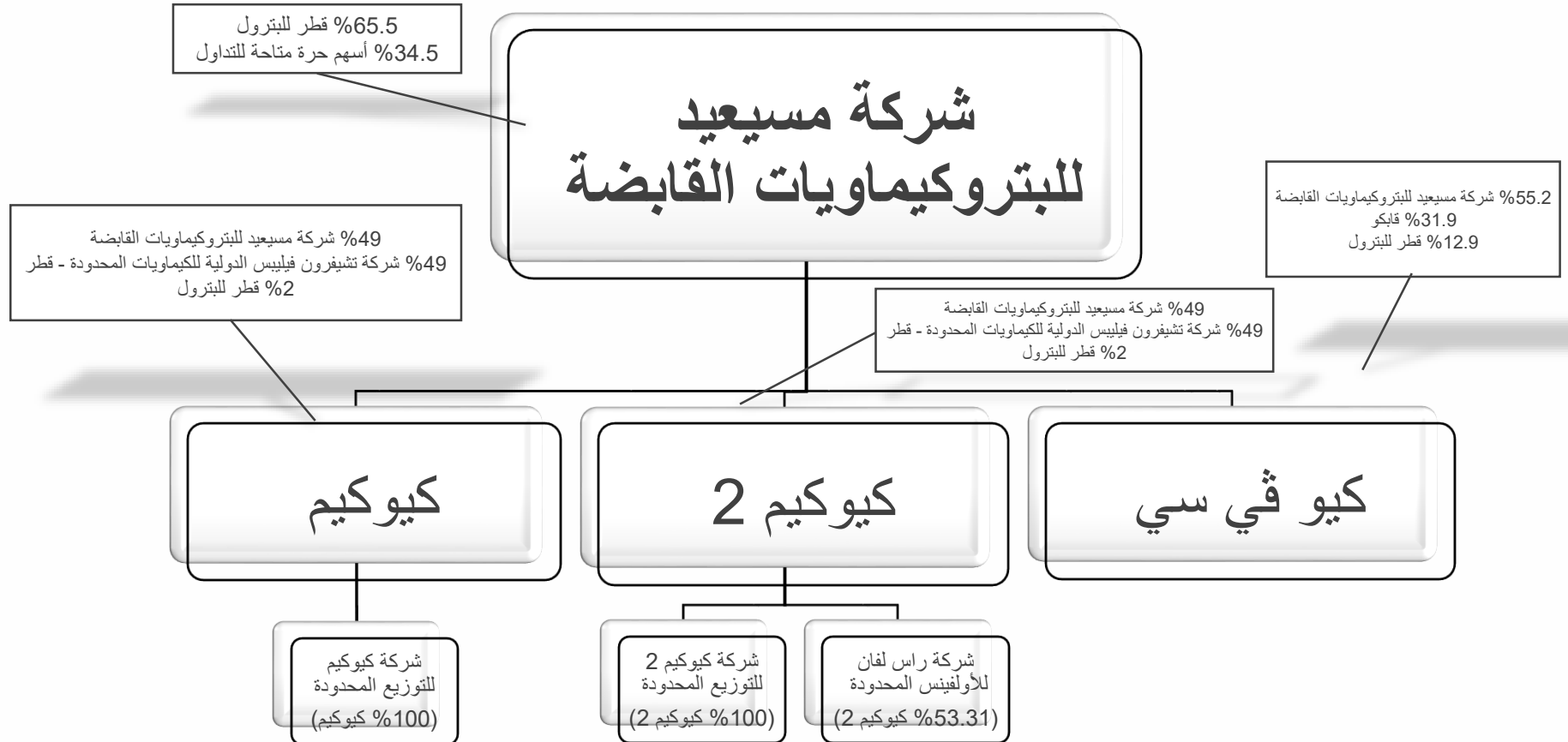
• Cash Realisation Ratio: نسبة التحقق النقدي، التدفق النقدي من العمليات / صافي الربح  $\times 100$  • Debt to Equity: نسبة الدين إلى حقوق المساهمين، (الدين الحالي + الدين طويل الأجل) / حقوق المساهمين  $\times 100$  • Dividend Yield: عائد أرباح الأسهم، إجمالي أرباح الأسهم النقدية / القيمة السوقية عند الإغلاق  $\times 100$  • EDC: ثنائي كلوريد الإيثيلين • EPS: الربح لكل سهم (صافي الربح / عدد الأسهم العادية المستحقة السداد في نهاية العام) • EBITDA: الأرباح قبل احتساب الفوائد والضرائب والإهلاك والاستهلاك (صافي الربح + الفوائد المدينة + الإهلاك + الاستهلاك) • Free Cash Flow: التدفق النقدي الحر، التدفقات النقدية من العمليات - إجمالي الإنفاق الرأسمالي • HCL: حمض الهيدروكلوريك • HDPE: بولي إيثيلين عالي الكثافة • NAO: أوليفينات ألفا العادية • NaOH: صودا كاوية • MT / PA: طن متري / سنوياً • Payout Ratio: نسبة توزيع الأرباح، إجمالي أرباح الأسهم النقدية/صافي الأرباح  $\times 100$  • P/E: نسبة السعر إلى الأرباح (القيمة السوقية عند الإغلاق / صافي الأرباح) • Utilisation: الطاقة الإنتاجية، حجم الإنتاج / الطاقة المُقدرة  $\times 100$  • VCM: مونومر كلوريد الفينيل.

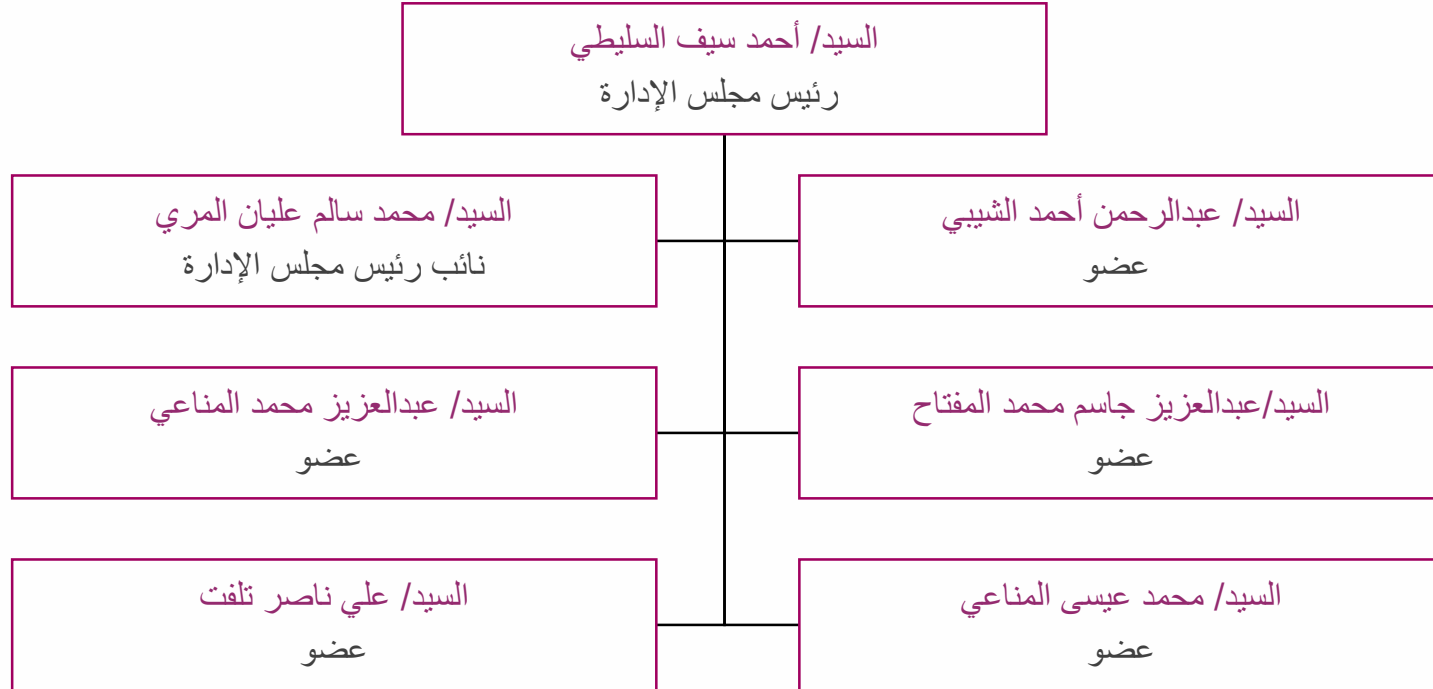
## نبذة حول شركة مسيعةيد للبتروكيماويات القايزة

# نبذة حول شركة مسييد للبتروكيماويات القابضة

- تأسست شركة مسييد للبتروكيماويات القابضة، (يشار إليها بعبارة "مسييد القابضة" أو "المجموعة" ورمزها في بورصة قطر: (MPHC) في 29 مايو 2013، وتم إدراجها في بورصة قطر في 26 فبراير، 2014؛
- من خلال شركات المجموعة، تعمل شركة مسييد للبتروكيماويات القابضة في قطاعين من قطاعات الأعمال – البتروكيماويات (كيوكيم / كيوكيم 2) والكلور القلوي (كيو في سي)، ويبلغ عدد الموظفين حوالي 1300 موظف؛
- يتكون رأس المال المصدر من 12.56 مليار سهم، وتتكون الأسهم الحرة المتاحة للتداول من حوالي 4.33 مليار سهم، فيما يبلغ حد الملكية الأجنبية في رأس المال السوقي 49%، ويبلغ الحد الأقصى للملكية لكل مساهم 2%؛
- تدار عمليات المشاريع المشتركة بصورة مُستقلة من قِبَل مجالس إدارة الشركات المعنية والإدارة العليا لكل منها.

# نبذة حول شركة مسعيد للبتروكيماويات القابضة





# الميزات التنافسية

- سيولة قوية
- تحقيق تدفقات نقدية حتى في الظروف الصعبة
- سجل متميز في توزيع الأرباح
- هامش أرباح مستقر قبل احتساب الفوائد والضرائب والإهلاك والاستهلاك

مركز  
مالي قوي

منتج  
منخفض  
التكلفة

- ضمان توريد اللقيم
- الحصول على اللقيم بأسعار تنافسية
- وفورات الحجم
- منافع التأزر
- تنوع العمليات

فريق  
إدارة عليا  
مُحَنَّاك

رائدة في  
السوق

- 65.5% من المجموعة مملوكة لقطر للبتترول
- فريق إدارة عليا يضم خبراء متخصصين
- شركاء مرموقين (توتال، تشيفرون فيليبس للكيماويات)

- دعم تسويقي خاص
- كيان مدرج له سمعته
- مدرجة على مؤشر MSCI



---

---

## نظرة سريعة على النتائج (2014 - 2018)

---

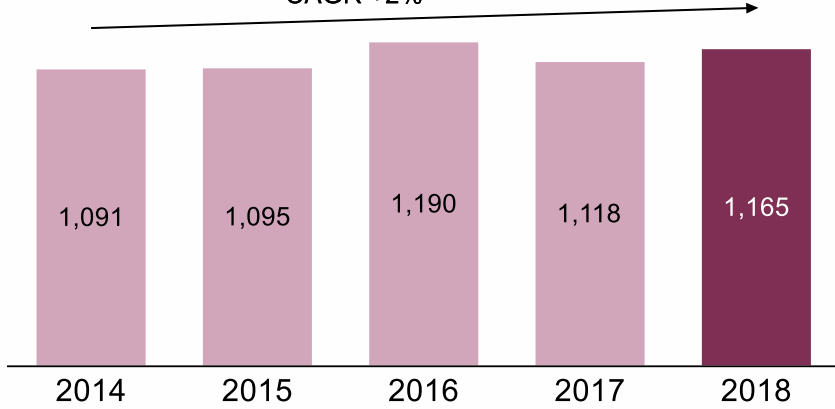
---



# نظرة سريعة على النتائج (2014 إلى 2018)

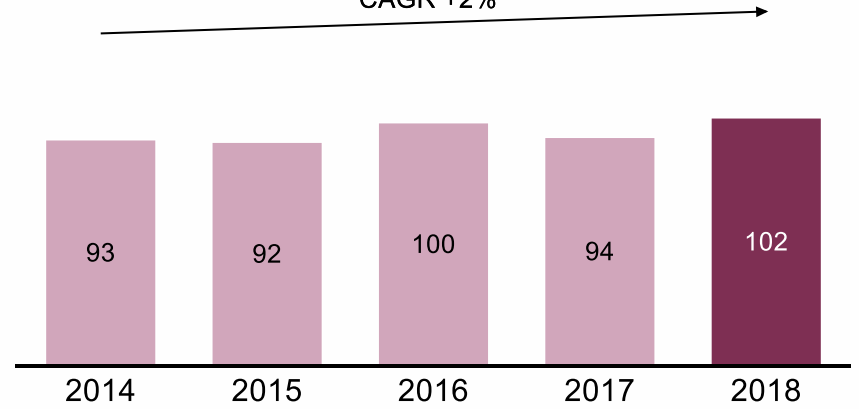
## الإنتاج (بالآلاف طن متري)

CAGR +2%



## الطاقة الإنتاجية (%)

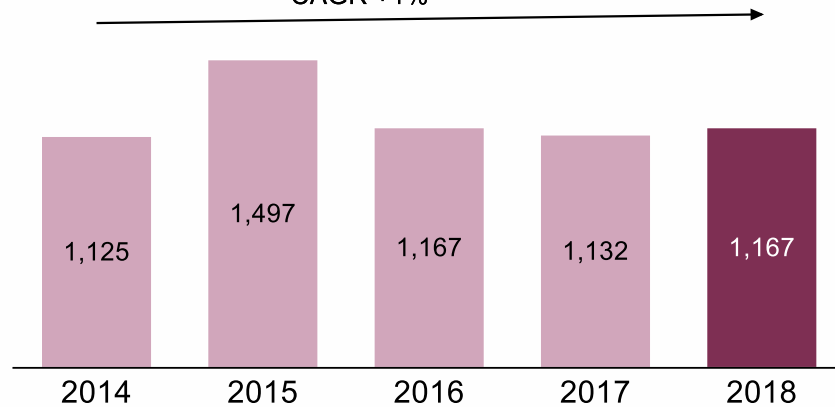
CAGR +2%



ظل الإنتاج مستقرًا نسبيًا منذ أن تأسست الشركة ▪ استمرت الطاقة الإنتاجية وأحجام المبيعات على مستوياتها دون تغيير في ظل استقرار الإنتاج ▪ انخفضت أسعار البيع خلال عامي 2015 و2016، ثم شهدت لاحقاً ارتفاعاً نسبياً.

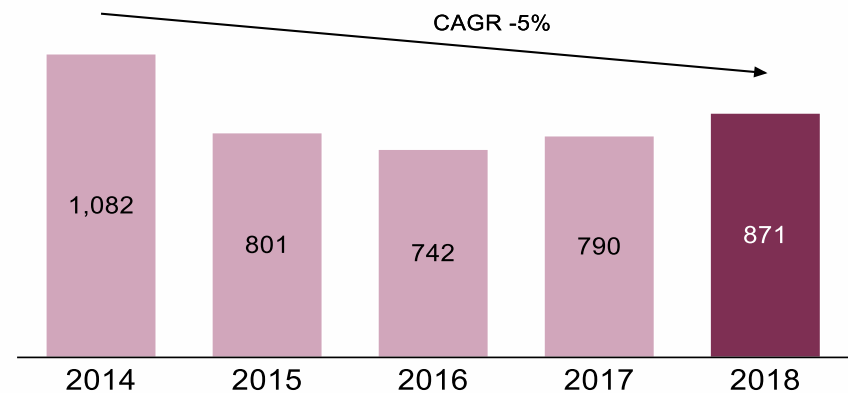
## أحجام المبيعات (بالآلاف طن متري)

CAGR +1%



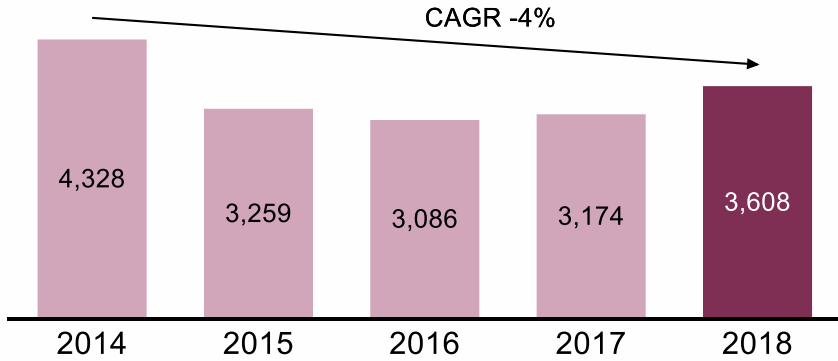
## متوسط أسعار المنتجات (دولار أمريكي / طن متري)

CAGR -5%

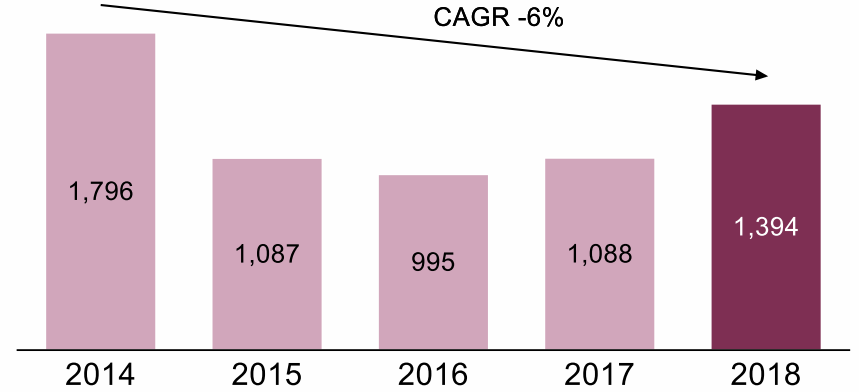


# نظرة سريعة على النتائج (2014 إلى 2018)

الإيرادات (بالمليون ريال قطري)

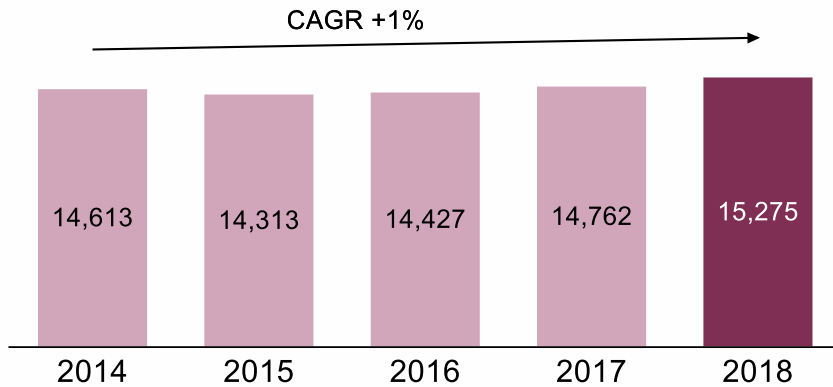


صافي الدخل (بالمليون ريال قطري)

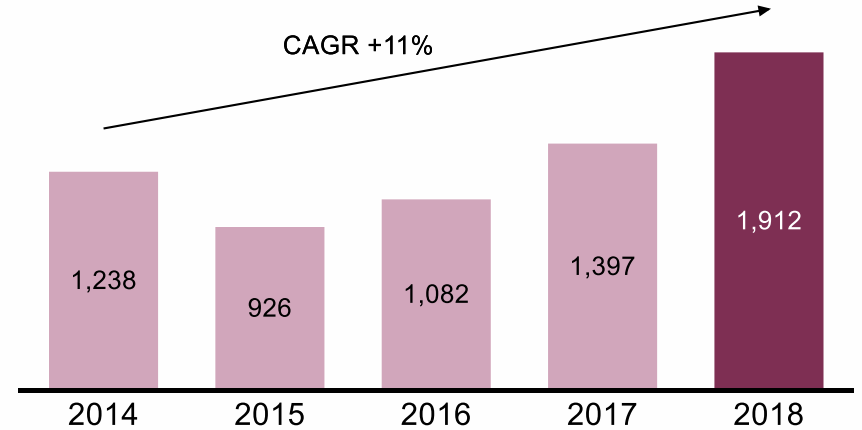


في ظل انخفاض أسعار المنتجات، فقد شهدت الإيرادات وصافي الأرباح انخفاضاً طفيفاً خلال الفترة الممتدة من عام 2015 إلى 2018. ازداد إجمالي الأصول على نحو طفيف، وارتفعت الأرصدة النقدية ارتفاعاً كبيراً خلال هذه الفترة.

إجمالي الأصول (بالمليون ريال قطري)



النقد بالمكتب الرئيسي للشركة (بالمليون ريال قطري)

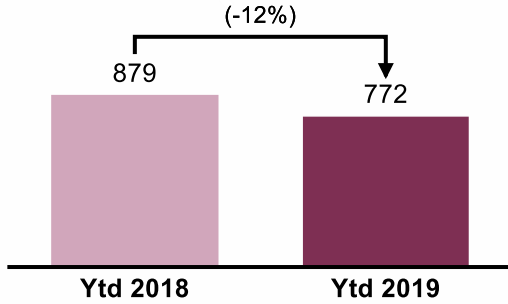


---

## نظرة سريعة على النتائج (منذ بداية السنة المالية 2019 وحتى تاريخه، الربع الثالث من عام 2019)

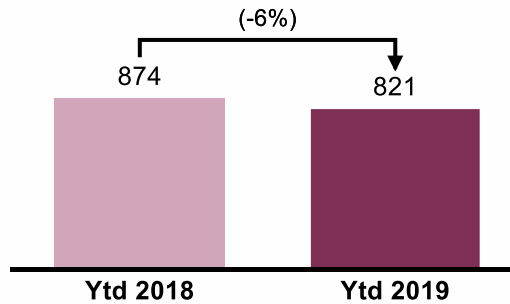
---

### أسعار البيع (دولار أمريكي/طن متري)



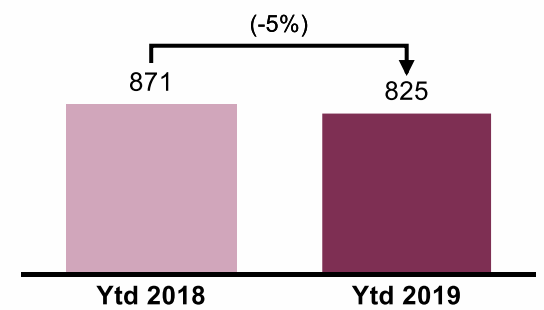
انخفضت أسعار جميع المنتجات، باستثناء ثاني كلوريد الإيثيلين و 1-هكسين، مقارنة بنفس الفترة من العام السابق.

### أحجام المبيعات (بالآلاف طن متري)



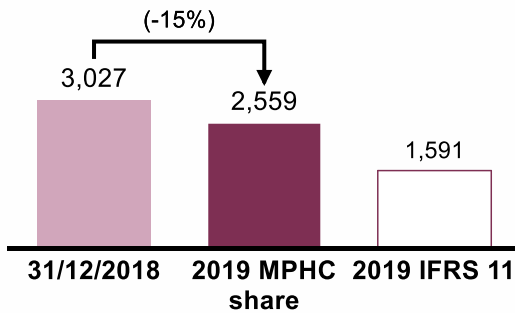
تراجعت أحجام المبيعات مقارنة بنفس الفترة من العام الماضي بالتوازي مع انخفاض أحجام الإنتاج.

### الإنتاج (بالآلاف طن متري)



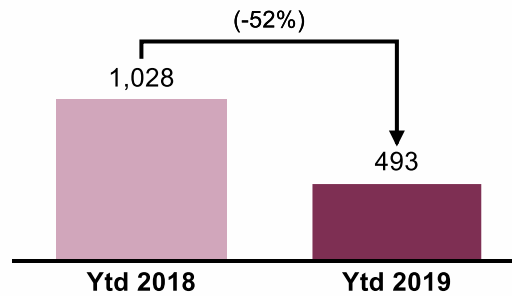
انخفض الإنتاج مقارنة بنفس الفترة من العام الماضي نتيجة عمليات التطفئة غير المخطط لها.

### الأرصدة النقدية للمجموعة (بالمليون ريال قطري)



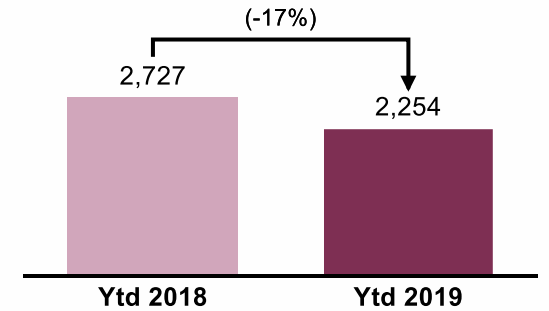
انخفضت حصة الشركة من الأرصدة النقدية والمصرفية مقارنة بنفس الفترة من العام الماضي نتيجة توزيعات الأرباح.

### صافي أرباح الشركة (بالمليون ريال قطري)



تأثرت أرباح العام الحالي بمبلغ 170 مليون ريال قطري، وذلك نتيجة خفض قيمة مستحقات من الجهات الضريبية. علاوة على ذلك، فلم يتم تسجيل استرداد ضريبي خلال هذا العام. انخفضت الأرباح جزئياً بسبب تراجع أسعار المنتجات وأحجام المبيعات.

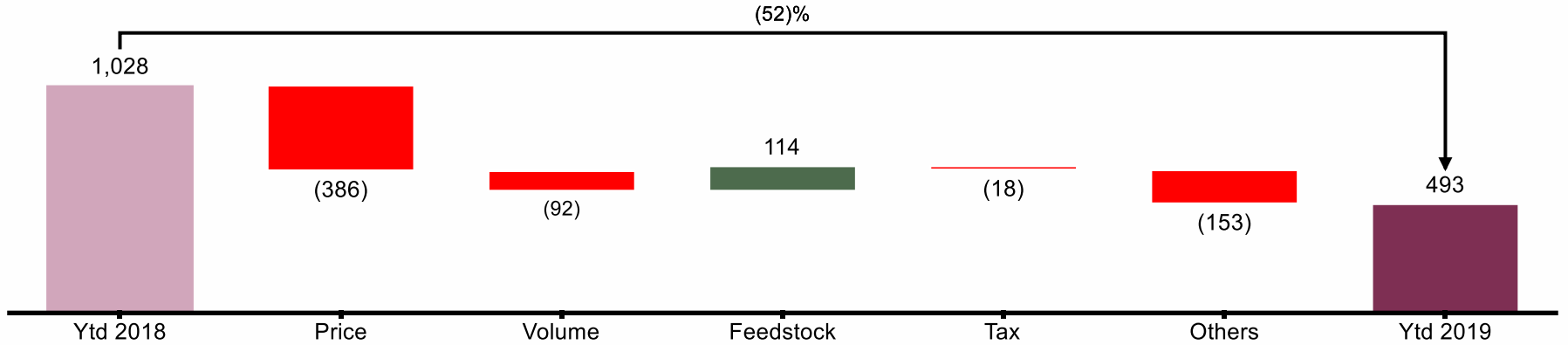
### الإيرادات (بالمليون ريال قطري)



انخفضت إيرادات المجموعة مقارنة بنفس الفترة من العام الماضي نتيجة الأثر المشترك لتراجع أسعار البيع وأحجام المبيعات.

# تحليل التباين في صافي الأرباح (مقارنة بالفعلي 2018)

مليون ريال قطري



انخفض الأداء مقارنة بنفس الفترة من العام الماضي بمبلغ 535 مليون ريال قطري للأسباب التالية:

## التباين غير الإيجابي

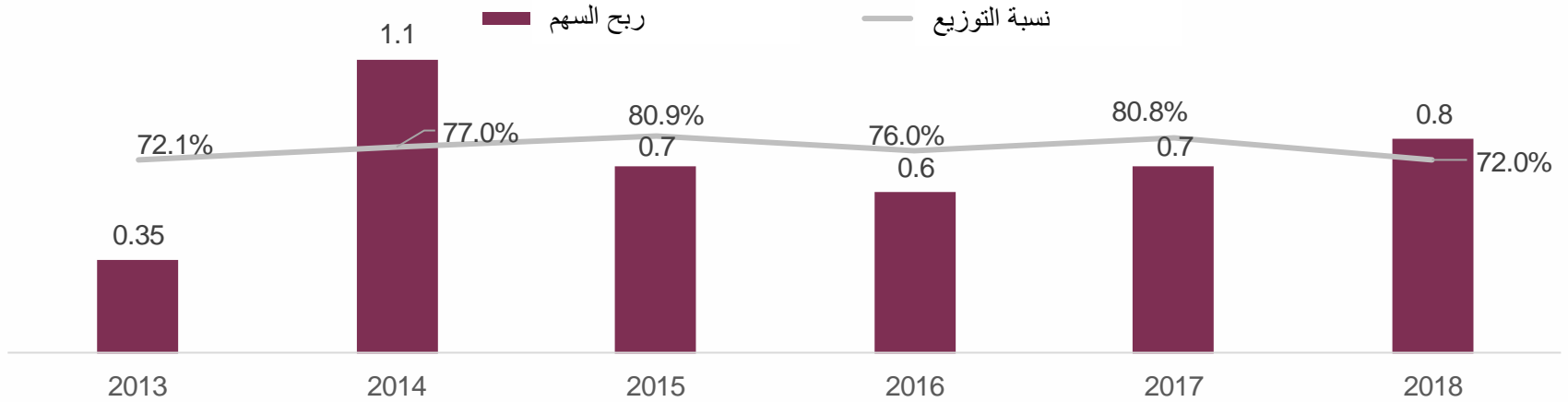
- انخفاض أسعار المنتجات -12%؛
- تراجع أحجام المبيعات -6%؛
- خفض قيمة مستحقات الاسترداد الضريبي بواقع 170 مليون ريال قطري؛
- انخفاض الدخل من الاسترداد الضريبي بواقع 98 مليون ريال قطري، حيث لم يتم إنشاء مخصص خلال هذا العام، الأمر الذي عادله جزئياً انخفاض الضرائب المستحقة على شركات المجموعة نتيجة انخفاض الأرباح.

## التباين الإيجابي

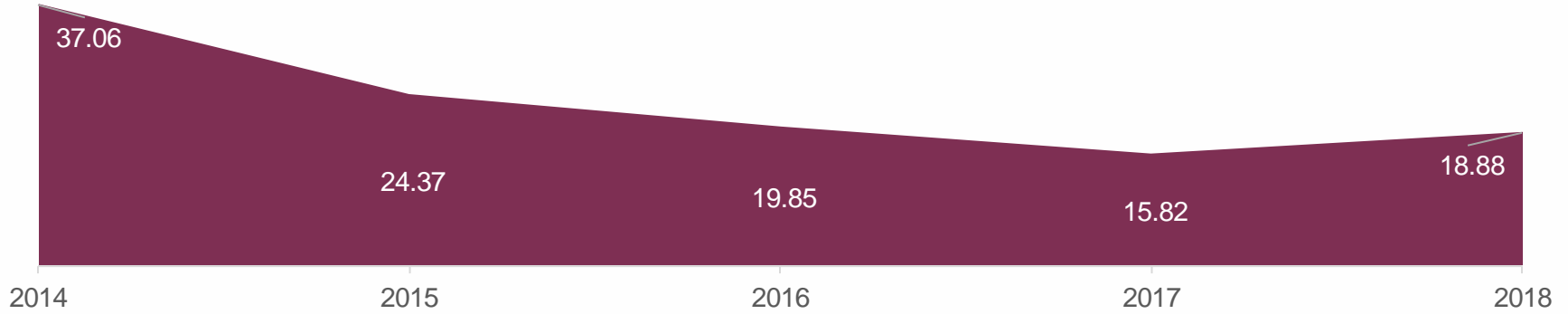
- انخفاض تكاليف اللقيم نتيجة تراجع سعر وحدة الإيثيلين.

## التوزيعات وإحصاءات السوق

## التوزيعات وإحصاءات السوق (2013-2018)



رأس المال السوقي (بالمليار ريال قطري)



- بلغ إجمالي التوزيعات النقدية حتى تاريخه **5.3 مليار ريال قطري**، أي ما يعادل **4.25 ريال قطري للسهم**؛
- تم إدراج الشركة على مؤشر **MSCI Qatar** في مايو 2019.
- العائد على السهم المشار إليه في هذه الشريحة لا يأخذ في الاعتبار عملية تجزئة الأسهم الإلزامية التي تم إجرائها وفقاً لتوجيهات هيئة قطر للأسواق المالية في هذا الشأن خلال عام 2019.

## التفاصيل الخاصة بقطاعات المجموعة





# التفاصيل الخاصة بقطاعات المجموعة: البتروكيماويات

- تمتلك كل من شركة مسعيد للبتروكيماويات القابضة وشركة تشيفرون فيليبس الدولية للكيماويات المحدودة - قطر حصة متساوية تبلغ نسبتها 49% في كل من كيوكيم وكيوكيم 2، فيما تمتلك قطر للبتترول 2%؛
- تمتلك أيضاً كيوكيم 2 حصة فعلية تبلغ نسبتها 53.85% في شركة راس لفان للأولفينس المحدودة، والتي تمتلك وحدة لتكسير الإيثيلين توفر لقيم الإيثيلين إلى كيوكيم 2؛
- تعمل شركات هذا القطاع في إنتاج مجموعة من البتروكيماويات والتي تتضمن ما يلي:

■ البولي إيثيلين عالي الكثافة: (397000 طن متري في العام)

■ أولفينات ألفا العادية: (198,000 طن متري في العام)

■ تقع جميع مرافق الإنتاج داخل قطر

## آخر مستجدات أداء القطاع:

سجل قطاع البتروكيماويات إيرادات بواقع 1.8 مليار ريال قطري لفترة التسعة أشهر الأولى من عام 2019، بانخفاض تبلغ نسبته 15% مقارنة بنفس الفترة من عام 2018، وحقق صافي أرباح يبلغ 540 مليون ريال قطري مقارنة بصافي أرباح بلغ 799 مليون ريال قطري لنفس الفترة من العام الماضي، الأمر الذي يعود بصورة أساسية إلى انخفاض أسعار البيع. وقد انخفض الإنتاج خلال فترة التسعة أشهر الأولى من عام 2019 بنسبة 4% مقارنة بنفس الفترة من العام الماضي، فيما حافظت أحجام المبيعات على مستوياتها دون تغيير يذكر.





# التفاصيل الخاصة بقطاعات المجموعة: الكلور القلوي

- تمتلك شركة مسيعد للبتر وكيمائيات القابضة في شركة قطر للفينيل المحدودة حصة تبلغ نسبتها 55,2%، وشركة قطر للبتر وكيمائيات 31,9%، وقطر للبترول 12,9%.
- تم دمج أنشطة شركة قطر للفينيل في قابكو، الأمر الذي أثمر عن تحقيق فوائد إضافية للمجموعة.
- تعمل شركات هذا القطاع في إنتاج مجموعة من منتجات الكلور القلوي والتي تتضمن ما يلي:
  - **الصودا الكاوية:** 215000 طن متري في العام.
  - **ثاني كلوريد الإيثيلين:** 110000 طن متري في العام.
  - **مونومر كلوريد الفينيل:** 215000 طن متري في العام.
- تقع جميع مرافق الإنتاج داخل قطر

## آخر مستجدات أداء القطاع:

سجل قطاع الكلور القلوي إيرادات بواقع 504 ملايين ريال قطري لفترة التسعة أشهر المنتهية في 30 سبتمبر 2019، بانخفاض قدره 24% مقارنة بنفس الفترة من العام الماضي، وحقق صافي أرباح يبلغ 91 مليون ريال قطري مقارنة بصافي أرباح بلغ 109 ملايين ريال قطري لنفس الفترة من العام الماضي، الأمر الذي يعود إلى تراجع أحجام المبيعات بنسبة تبلغ 14% وأسعار البيع بنسبة 12%.



## الإنفاق الرأسمالي والتدفقات النقدية (2019 – 2023)

○ يصل المبلغ التراكمي للإنفاق الرأسمالي **1.5 مليار ريال قطري فقط** في جميع قطاعات المجموعة، وذلك للفترة الممتدة من 2019 إلى 2023؛

○ كيوكيم / كيوكيم 2

- إنفاق رأس مالي مخطط له بواقع 1.3 مليار ريال قطري للفترة الممتدة من عام 2019 إلى 2023؛
- تم التخطيط لإنفاق 185 مليون ريال قطري لمشروع الفرن الجديد والمتوقع أن يضيف إلى الإنتاج 40 ألف طن متري في العام من الإيثلين.
- مشروع معني بالصحة والسلامة والبيئة لمنع تسرب السوائل، كما تم التخطيط لتجديد رصيف الشحن بمبلغ 90 مليون ريال قطري، وترقية خزانات أولفينات ألفا العادية بمبلغ يقدر بنحو 56 مليون ريال قطري.
- كل المشاريع الأخرى تعد صغيرة بحكم طبيعتها.

○ شركة قطر للفيثيل

- إنفاق رأس مالي مخطط له بواقع 0.2 مليار ريال قطري للفترة الممتدة من عام 2019 إلى 2023؛
- إنفاق رأس مالي رئيسي يتمثل في ترقية محطة للطاقة بمبلغ يصل إلى 66 مليون ريال قطري؛
- كل المشاريع الأخرى تعد صغيرة بحكم طبيعتها.

○ سيتم بالكامل سداد الدين المستحق على كيوكيم 2 والذي تبلغ قيمته 240 مليون ريال قطري بحلول عام 2021؛

○ قدرة كبيرة على توزيع الأرباح مدعومة بتحقيق تدفقات نقدية.

### الإنفاق الرأسمالي (بالمليون ريال قطري)

Total	2023	2022	2021	2020	2019	
185	0	25	85	64	11	فرن جديد
143	5	33	56	48	2	منع تسرب السوائل
56	0	14	16	16	10	ترقية خزانات أولفينات ألفا العادية
90	19	19	19	23	10	تجديد رصيف شحن
66	0	0	15	32	19	ترقية محطة للطاقة في شركة قطر للفيثيل
963	86	199	171	258	249	أخرى
<b>1502</b>	<b>110</b>	<b>290</b>	<b>363</b>	<b>440</b>	<b>300</b>	<b>إجمالي الإنفاق الرأسمالي</b>

### التدفقات النقدية (بالمليون ريال قطري)

Total	2023	2022	2021	2020	2019	
						التدفقات النقدية
+6.6	+1.4	+1.2	+1.6	+1.3	+1.1	تشغيلية
-1.4	-0.1	-0.3	-0.4	-0.4	-0.3	استثمارية
-5.7	-1.2	-1.0	-1.1	-1.2	-1.2	تمويلية
<b>+5.2</b>	<b>+1.3</b>	<b>+0.9</b>	<b>+1.2</b>	<b>+0.9</b>	<b>+0.8</b>	<b>تدفقات نقدية حرة</b>

ملحوظة: استناداً إلى الموازنة التقديرية وخطة الأعمال 2019

---

## المبيعات والتسويق

---

- تمتلك شركة قطر لتسويق وتوزيع الكيماويات والبتروكيماويات ش.م.خ.ق. "منتجات"، وهي شركة مملوكة بالكامل لحكومة دولة قطر، الحقوق الحصرية لشراء وتسويق وبيع وتوزيع منتجات الدولة من البتروكيماويات الخاضعة للتنظيم الحكومي؛
- يتم تسويق كل المنتجات البتروكيماوية الخاضعة للتنظيم الحكومي والتي ينتجها قطاع البتروكيماويات التابع للمجموعة من قِبَل شركة قطر لتسويق وتوزيع الكيماويات والبتروكيماويات.

## هيكل الحوكمة



## هيكل مجلس الإدارة

- يتألف مجلس إدارة شركة مسعيد للبتروكيماويات القابضة من سبعة (7) أعضاء تم تعيينهم جميعاً من قِبَل المساهم الخاص، قطر للبترول. تحرص قطر للبترول على اختيار أعضاء مجلس الإدارة المؤهلين والمستوفين لشروط عضوية مجلس الإدارة ممن تتوافر فيهم الخبرة الكافية والدراية التامة لتأدية مهامهم بصورة فعالة لما فيه مصلحة الشركة وتحقيق أهدافها وغاياتها.

## اللجان التابعة لمجلس الإدارة

- قام مجلس الإدارة بتشكيل بعض اللجان المنبثقة عنه، وكذلك بعض اللجان الخاصة لإجراء عمليات محددة مع بقاء المجلس مسؤولاً عن جميع الصلاحيات أو السلطات التي فوضها. ومن لجان مجلس الإدارة حالياً هناك لجنة التدقيق ولجنة المكافآت.

## الحوكمة والامتثال

- تلتزم شركة مسعيد للبتروكيماويات القابضة بتطبيق مبادئ الحوكمة الواردة في نظام حوكمة الشركات والكيانات القانونية المدرجة في السوق الرئيسية الصادر عن هيئة قطر للأسواق المالية وبما يتماشى مع أحكام تأسيسها.
- يحرص مجلس الإدارة دوماً على وجود إطار تنظيمي يتوافق مع الإطار القانوني والمؤسسي للشركات المساهمة المدرجة من خلال مراجعة وتحديث تطبيقات الحوكمة بالشركة كلما تطلب الأمر.

## الصلاحيات

- ليس هناك لأي شخص في الشركة السلطة المطلقة لاتخاذ القرارات، فعملية اتخاذ القرار تتم دائماً وفقاً لدليل صلاحيات وإجراءات الشركة واللوائح ذات الصلة.

## المكافآت

### • مجلس الإدارة

- قامت الشركة بإعداد سياسة لمكافآت أعضاء مجلس الإدارة وتقوم بمراجعتها بشكل دوري. وتأخذ هذه السياسة في اعتبارها جزءاً ثابتاً مقابل عضوية مجلس الإدارة وحضور جلسات مجلس الإدارة، وجزءاً متغيراً يرتبط بالأداء العام للشركة. ويتم اعتماد المكافآت المقترحة لأعضاء مجلس إدارة الشركة من قبل الجمعية العامة للشركة.

### • الإدارة التنفيذية

- يتم توفير جميع الخدمات المالية والإدارية والمكتب الرئيسي من خلال موارد توفرها قطر للبترول بموجب اتفاقية خدمات.

## الإفصاح والشفافية

- يحرص المجلس على اتخاذ التدابير الملائمة لضمان إجراء جميع عمليات الإفصاح وفقاً لتعليمات وقواعد الجهات الرقابية ذات الصلة، كذلك توفير معلومات صحيحة وغير مضللة ودقيقة بالكم والكيف المناسبين، وبما يمكن كافة مساهمي الشركة من العلم بها بشكل منصف واتخاذ قرارهم بشكل صحيح.

## حقوق المساهمين

- ينص النظام الأساسي للشركة على حقوق المساهمين، وبوجه خاص حق الحصول على النصيب المقرر من أرباح الأسهم، وحق حضور الجمعية العامة والاشتراك في مداولاتها والتصويت على قراراتها وممارسة حقوق الارتباط بالبيع وحق الوصول إلى المعلومات وطلبها بما لا يضر بمصالح الشركة.

## نظام الرقابة بالشركة

- اعتمدت الشركة نظام رقابة داخلي يضم السياسات والإجراءات التشغيلية المتعلقة بإدارة المخاطر، والتدقيق الداخلي والخارجي، ورقابة التزام الشركة بالضوابط واللوائح ذات الصلة. وتم وضع معايير واضحة للرقابة الذاتية والمسؤولية والمساءلة في أقسام الشركة كلها.
- يتم الإشراف على إطار الرقابة الداخلية من قبل الإدارة التنفيذية العليا ولجنة التدقيق ومجلس الإدارة.

للحصول على المزيد من المعلومات، يمكنك الاتصال بشركة مسيعد للبتروكيماويات القابضة من خلال الوسائل التالية:

هاتف: (974) 4013 2080

فاكس: (974) 4013 9750

بريد إلكتروني: [mphc@qp.com.qa](mailto:mphc@qp.com.qa)

العنوان: ص.ب. 3212، الدوحة، قطر

يرجى زيارة [www.mphc.com.qa](http://www.mphc.com.qa) للحصول على أحدث المعلومات والمنشورات والبيانات الصحفية والعروض التقديمية حول شركة مسيعد للبتروكيماويات القابضة وشركات المجموعة.